

Fidelity Funds - Global Thematic Opportunities Fund - A USD ACC

Stand: 16.02.2026

FONDSINFORMATIONEN	
ISIN:	LU0251132253
Aktueller Wert (NAV):	29,40 USD
UNIQA-Risikokategorie:	4
Erstauflagedatum:	03.07.2006
Währung:	USD
Fondsvolumen:	USD 1 786,47 Mio.
lfd. Kosten:	2,18%
Gewinnverwendung:	Thesaurierend
Domizil:	Luxemburg
Ausgabeaufschlag:	keiner im Rahmen unseres Produktes
Fondstyp:	Aktien
Anlageregion:	Global
Branche:	Branchenmix
Fondsmanagement:	Caroline Shaw, Julie-Ann Ashcroft
KAG:	
	FIL Investment Management (Luxembourg) S.à.r.l.
	2A, rue Albert Borschette, L-1246 Luxembourg
	http://www.fidelity.lu

STRATEGIE

Der Teilfonds strebt langfristiges Kapitalwachstum an.



JAHRESENTWICKLUNG			
seit Beginn (07/06) / p.a.	195,00%	5,67%	
seit 01.01.2026 bis 16.02.2026		3,07%	
2025	20,20%	2024	10,49%
2023	14,93%	2022	-24,21%
2021	15,99%	2020	10,23%
2019	22,24%	2018	-11,12%
2017	19,13%	2016	4,77%

Das Auflagejahr entspricht nicht notwendigerweise einem ganzen Kalenderjahr.

WERTENTWICKLUNG	1M	6M	12M	3J p.a. *	5J p.a. *	10J p.a. *	seit Beginn p.a. *
Performance	0,37%	9,02%	18,38%	13,20%	5,54%	8,80%	5,67%
Volatilität	13,16%	11,92%	15,49%	13,65%	15,62%	15,09%	17,46%
Max. Verlust	-3,17%	-6,15%	-17,65%	-17,65%	-31,70%	-32,96%	-58,77%
Pos. Monate	-	100,00%	83,33%	69,44%	63,33%	65,83%	62,18%

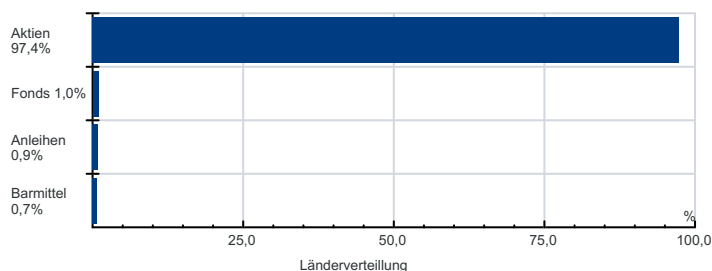
Die Fondspersormance wird auf Basis der Fondspreise (unter Berücksichtigung aller Ausschüttungen) berechnet und berücksichtigt daher sämtliche fondsbezogene Kosten wie Verwaltungsgebühren, Depotbankgebühren, Abschlussprüferkosten, Depotgebühren, Kosten für Steuerberatung, Publizitäts- und Aufsichtskosten, tatsächliche Transaktionskosten des Fonds, usw. Aus Kursverläufen der Vergangenheit können keine Rückschlüsse auf eine zukünftige Wertentwicklung der Veranlagung gezogen werden. Das Risiko aus der Veranlagung trägt der Versicherungsnehmer.

Berechnungsbasis: 16.02.2026

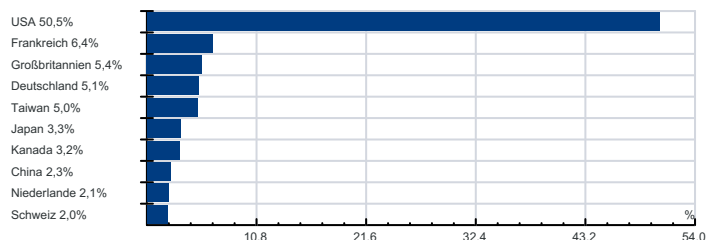
* annualisierte Berechnung bezieht sich ausschließlich auf Performance Begriffserklärung im Glossar unter www.uniqua-flv.at

FONDSZUSAMMENSETZUNG PER 16.02.2026

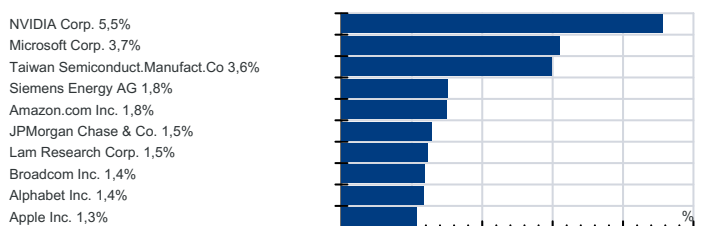
Anlagearten



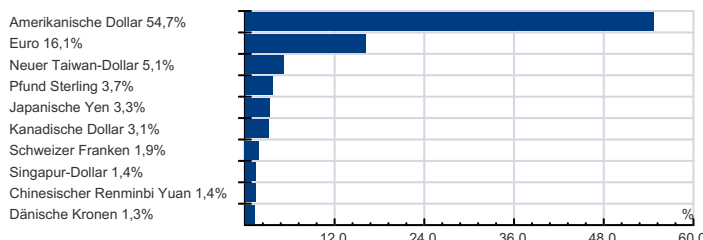
Länderverteilung



Top Holdings



Währung



RISIKOHINWEISE: Die Informationen auf dieser Seite dienen ausschließlich zu Informationszwecken und sollten weder als Verkaufsangebot, als angebotsgleiche Werbung noch als Aufforderung zum Kauf des Fonds oder eine Empfehlung zugunsten der Wertpapiere des Fonds verstanden werden. Der Versicherer, FactSet und Mountain-View Data GmbH können soweit die dargestellten Daten durch Dritte erhoben wurden, keine Haftung übernehmen. Der aktuell gültige Verkaufsprospekt kann für Publikumsfonds bei der jeweiligen KAG eingeholt werden. Informationen zum Datenschutz: datenschutz.uniqagroup.com Sie können diese auch beim Berater und bei unseren Servicestellen anfordern.

Factsheet erstellt von: www.salesxp.com

Datenquelle: www.factset.com und www.mountain-view.com