KONTAKTDATEN:
UNIQA Österreich Versicherungen AG
Untere Donaustraße 21, 1029 Wien

Tel.: +43 (0) 50677
Internet: www.uniqa.at, E-Mail: info@uniqa.at
Sitz: Wien, FN 63197m Handelsgericht Wien, UID Nr.: ATU 15362907

JPMorgan Funds - Emerging Markets Equity Fund - A USD ACC

Stand: 04.12.2025

FONDSINFORMATIONEN

ISIN:	LU0210529656
Aktueller Wert (NAV):	39,11 USD
UNIQA-Risikokategorie:	4
Erstauflegungsdatum:	29.03.2005
Währung:	USD
Fondsvolumen:	USD 4 376,13 Mio.
lfd. Kosten:	2,16%
Gewinnverwendung:	Thesaurierend
Domizil:	Luxemburg
Ausgabeaufschlag:	keiner im Rahmen unseres Produktes
Fondstyp:	Aktien
Anlageregion:	Emerging Markets
Branche:	Branchenmix
Fondsmanagement:	Austin Forey, Leon Eidelman
KAG:	
	JPMorgan AM (EU)
	6, Route de Trèves, L-2633 Senningerberg
	http://am.jpmorgan.com/

STRATEGIE

Erzielung eines langfristigen Kapitalwachstums durch die vorwiegende Anlage in Unternehmen aus Schwellenländern. Mindestens 67% des Vermögens werden in Aktien von Unternehmen investiert, die in einem Schwellenland ansässig sind oder dort den überwiegenden Teil ihrer Geschäftstätigkeit ausüben. Der Teilfonds kann über die 'China-Hong Kong Stock Connect'- Programme bis zu 20% seiner Vermögenswerte in chinesischen AAktien anlegen. Der Teilfonds kann in Wertpapieren anlegen, die über Zweckgesellschaften (Variable Interest Entities, VIE) ein indirektes Engagement in den zugrunde liegenden chinesischen Unternehmen bieten.

JAHRESENTWICKLUNG

seit Beginn (03/05) / p.a.	291,10%		6,81%
seit 01.01.2025 bis 04.12.2025			32,53%
2024	1,24%	2023	5,31%
2022	-25,95%	2021	-9,91%
2020	32,64%	2019	30,12%
2018	-16,27%	2017	41,78%
2016	13,57%	2015	-16,33%

Das Auflagejahr entspricht nicht notwendigerweise einem ganzen Kalenderjahr.

WERTENTWICKLUNG

	1M	6M	12M	3J p.a. *	5J p.a. *	10J p.a. *	seit Beginn p.a. *
Performance	-0,91%	20,97%	30,54%	11,52%	-0,13%	7,88%	6,81%
Volatilität	19,16%	14,38%	17,54%	15,36%	18,14%	18,55%	21,22%
Max. Verlust	-5,73%	-6,04%	-15,49%	-17,71%	-49,96%	-49,96%	-63,33%
Pos. Monate	-	66,67%	58,33%	50,00%	46,67%	55,00%	53,39%

Die Fondsperformance wird auf Basis der Fondspreise (unter Berücksichtigung aller Ausschüttungen) berechnet und berücksichtigt daher sämtliche fondsbezogene Kosten wie Verwaltungsgebühren, Depotbankgebühren, Abschlussprüferkosten, Depotgebühren, Kosten für Steuerberatung, Publizitäts- und Aufsichtskosten, tatsächliche Transaktionskosten des Fonds, usw.

Berechnungsbasis: 04.12.2025

* annualisierte Berechnung bezieht sich ausschließlich auf Performance
Begriffserklärung im Glossar unter www.uniqa-flv.at

FONDSZUSAMMENSETZUNG PER 04.12.2025

Anlagearten

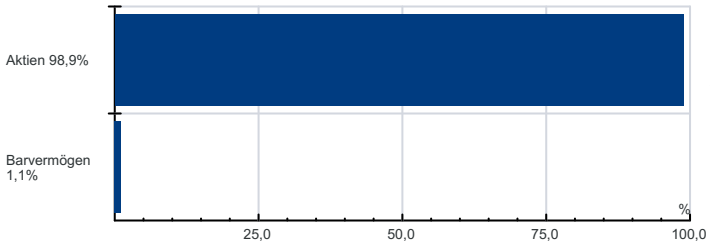

Top Holdings

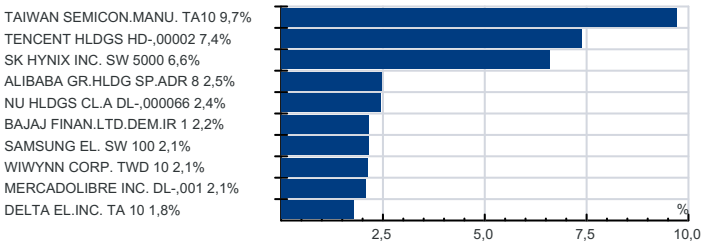

Länderverteilung

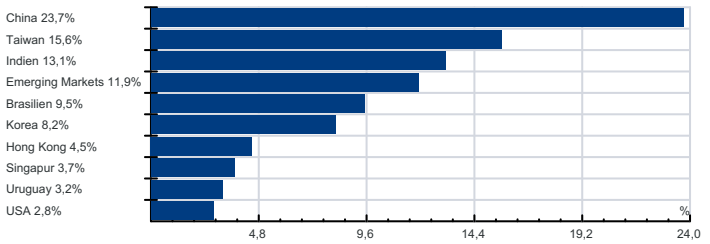

Branchenverteilung

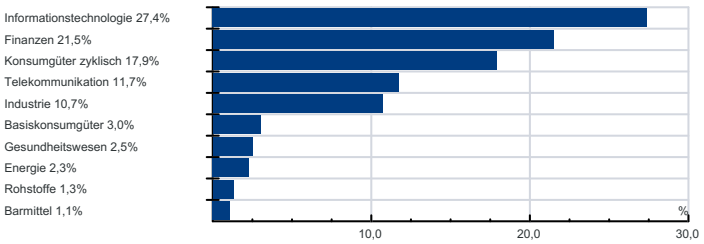

RISIKOHINWEISE: Aus Kursverläufen der Vergangenheit können keine Rückschlüsse auf eine zukünftige Wertentwicklung der Veranlagung gezogen werden. Das Risiko aus der Veranlagung trägt der Versicherungsnehmer. Die Informationen auf dieser Seite dienen ausschließlich zu Informationszwecken und sollten weder als Verkaufsangebot, als angebotsgleiche Werbung noch als Aufforderung zum Kauf des Fonds oder eine Empfehlung zugunsten der Wertpapiere des Fonds verstanden werden. Der Versicherer, FactSet und Mountain-View Data GmbH können soweit die dargestellten Daten durch Dritte erhoben wurden, keine Haftung übernehmen. Der aktuell gültige Verkaufsprospekt kann für Publikumsfonds bei der jeweiligen KAG eingeholt werden.
Informationen zum Datenschutz: **datenschutz.uniqagroup.com** Sie können diese auch beim Berater und bei unseren Servicestellen anfordern.

Factsheet erstellt von: www.salesxp.at
Datenquelle: www.factset.com und www.mountain-view.com