

JPMorgan Funds - Global Focus Fund - C EUR ACC

Stand: 13.02.2026

FONDSINFORMATIONEN	
ISIN:	LU0168343191
Aktueller Wert (NAV):	58,22 EUR
UNIQA-Risikokategorie:	4
Erstauflagedatum:	20.01.2006
Währung:	EUR
Fondsvolumen:	EUR 8 666,68 Mio.
lfd. Kosten:	1,52%
Gewinnverwendung:	Thesaurierend
Domizil:	Luxemburg
Ausgabeaufschlag:	keiner im Rahmen unseres Produktes
Fondstyp:	Aktien
Anlageregion:	Global
Branche:	Branchenmix
Fondsmanagement:	Helge Skibeli, James Cook, Timothy Woodhouse
KAG:	JPMorgan AM (EU)
	6, Route de Trèves, L-2633 Senningerberg
	http://am.jpmorgan.com/

STRATEGIE	
Erzielung eines langfristig überdurchschnittlichen Kapitalwachstums durch die vorwiegende Anlage in ein aggressiv verwaltetes Portfolio aus weltweiten Unternehmen mit hoher, mittlerer und kleiner Marktkapitalisierung, die nach Einschätzung des Anlageverwalters attraktiv bewertet sind und ein erhebliches Gewinnwachstums- oder Ertragerholungspotenzial aufweisen. Der Teilfonds wendet einen fundamentalen Bottom-up- Titelauswahlprozess an. - Der Anlageprozess basiert auf einer Analyse der einzelnen Aktien durch ein globales Research-Team. - Er verfolgt einen auf starken Überzeugungen beruhenden Ansatz, um die besten Anlageideen bei minimalen Beschränkungen zu finden. Vergleichsindex der Anteilklasse MSCI World Index (Total Return Net) Nutzung des Vergleichsindex und Ähnlichkeit zwischen diesem und dem Portfolio- Vergleich der Wertentwicklung.	



JAHRESENTWICKLUNG			
seit Beginn (01/06) / p.a.	482,20%	9,17%	
seit 01.01.2026 bis 13.02.2026	-0,09%		
2025	0,90%	2024	24,86%
2023	22,45%	2022	-9,29%
2021	32,36%	2020	10,74%
2019	30,26%	2018	-9,80%
2017	7,66%	2016	12,41%

WERTENTWICKLUNG	1M	6M	12M	3J p.a. *	5J p.a. *	10J p.a. *	seit Beginn p.a. *
Performance	-2,04%	2,52%	-2,07%	12,09%	11,66%	13,82%	9,17%
Volatilität	11,70%	10,11%	17,62%	14,00%	15,29%	16,29%	17,52%
Max. Verlust	-2,84%	-4,03%	-20,12%	-20,81%	-20,81%	-35,30%	-55,71%
Pos. Monate	-	66,67%	58,33%	72,22%	65,00%	67,50%	63,11%

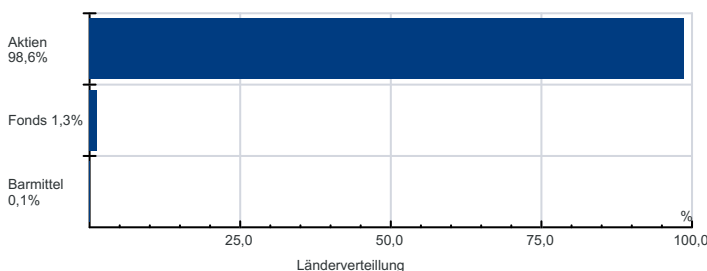
Die Fondspersormance wird auf Basis der Fondspreise (unter Berücksichtigung aller Ausschüttungen) berechnet und berücksichtigt daher sämtliche fondsbezogene Kosten wie Verwaltungsgebühren, Depotbankgebühren, Abschlussprüferkosten, Depotgebühren, Kosten für Steuerberatung, Publizitäts- und Aufsichtskosten, tatsächliche Transaktionskosten des Fonds, usw. Aus Kursverläufen der Vergangenheit können keine Rückschlüsse auf eine zukünftige Wertentwicklung der Veranlagung gezogen werden. Das Risiko aus der Veranlagung trägt der Versicherungsnehmer.

Berechnungsbasis: 13.02.2026

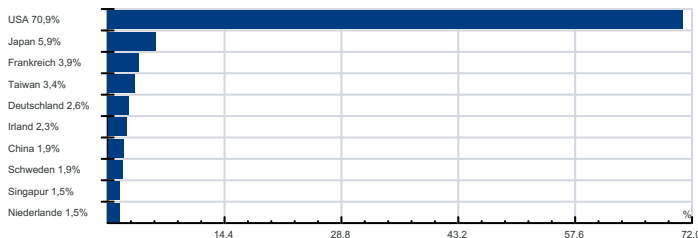
* annualisierte Berechnung bezieht sich ausschließlich auf Performance Begriffserklärung im Glossar unter www.uniqua-flv.at

FONDSZUSAMMENSETZUNG PER 13.02.2026

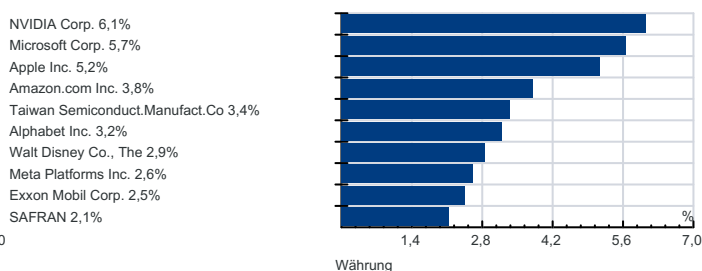
Anlagearten



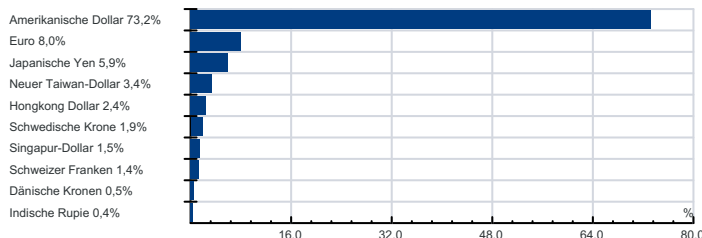
Länderverteilung



Top Holdings



Währung



RISIKOHINWEISE: Die Informationen auf dieser Seite dienen ausschließlich zu Informationszwecken und sollten weder als Verkaufsangebot, als angebotsgleiche Werbung noch als Aufforderung zum Kauf des Fonds oder eine Empfehlung zugunsten der Wertpapiere des Fonds verstanden werden. Der Versicherer, FactSet und Mountain-View Data GmbH können soweit die dargestellten Daten durch Dritte erhoben wurden, keine Haftung übernehmen. Der aktuell gültige Verkaufsprospekt kann für Publikumsfonds bei der jeweiligen KAG eingeholt werden. Informationen zum Datenschutz: datenschutz.uniqagroup.com Sie können diese auch beim Berater und bei unseren Servicestellen anfordern.

Factsheet erstellt von: www.salesxp.com
Datenquelle: www.factset.com und www.mountain-view.com