

HSBC GLOBAL INVESTMENT FUNDS - INDIAN EQUITY - AC USD ACC

Stand: 16.02.2026

FONDSINFORMATIONEN	
ISIN:	LU0164881194
Aktueller Wert (NAV):	316,36 USD
UNIQA-Risikokategorie:	4
Erstauflugsdatum:	04.03.1996
Währung:	USD
Fondsvolumen:	USD 1 208,92 Mio.
lfd. Kosten:	1,94%
Gewinnverwendung:	Thesaurierend
Domizil:	Luxemburg
Ausgabeaufschlag:	keiner im Rahmen unseres Produktes
Fondstyp:	Aktien
Anlageregion:	Indien
Branche:	Branchenmix
Fondsmanagement:	Nilang Mehta, Sanjiv Duggal
KAG:	
	HSBC Investment Funds (Luxembourg) S.A.
	Boulevard d'Avranches 16, L-1160 Luxemburg
	www.assetmanagement.hsbc.lu

STRATEGIE

Der Fonds strebt langfristiges Kapitalwachstum und Erträge an, indem er in ein Portfolio aus indischen Aktien investiert und gleichzeitig ESG-Merkmale (Umwelt, Soziales und Unternehmensführung) im Sinne von Artikel 8 der Offenlegungsverordnung bewirbt.



JAHRESENTWICKLUNG	
seit Beginn (03/96) / p.a.	- -
seit 01.01.2026 bis 16.02.2026	-3,48%
2025	2,69%
2024	13,04%
2023	20,28%
2022	-10,75%
2021	28,12%
2020	7,50%
2019	6,26%
2018	-15,12%
2017	42,97%
2016	-1,35%

Das Auflagejahr entspricht nicht notwendigerweise einem ganzen Kalenderjahr.

WERTENTWICKLUNG	1M	6M	12M	3J p.a. *	5J p.a. *	10J p.a. *	seit Beginn p.a. *
Performance	-2,30%	-1,52%	6,19%	11,10%	7,11%	10,18%	-
Volatilität	19,10%	13,07%	15,49%	14,27%	16,77%	19,44%	26,78%
Max. Verlust	-5,05%	-7,23%	-8,40%	-19,98%	-23,85%	-52,22%	-76,62%
Pos. Monate	-	33,33%	50,00%	55,56%	53,33%	59,17%	55,80%

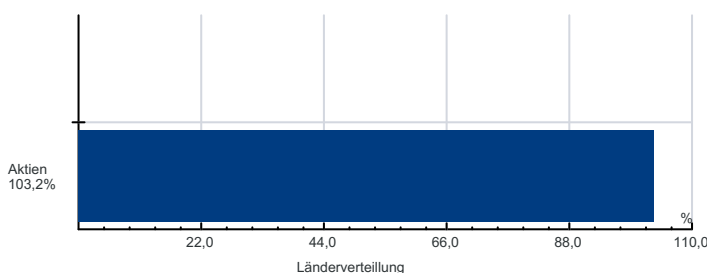
Die Fondsperformance wird auf Basis der Fondspreise (unter Berücksichtigung aller Ausschüttungen) berechnet und berücksichtigt daher sämtliche fondsbezogene Kosten wie Verwaltungsgebühren, Depotbankgebühren, Abschlussprüferkosten, Depotgebühren, Kosten für Steuerberatung, Publizitäts- und Aufsichtskosten, tatsächliche Transaktionskosten des Fonds, usw. Aus Kursverläufen der Vergangenheit können keine Rückschlüsse auf eine zukünftige Wertentwicklung der Veranlagung gezogen werden. Das Risiko aus der Veranlagung trägt der Versicherungsnehmer.

Berechnungsbasis: 16.02.2026

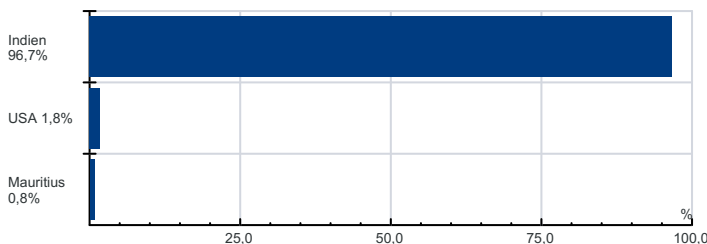
* annualisierte Berechnung bezieht sich ausschließlich auf Performance
Begriffserklärung im Glossar unter www.uniqua-flv.at

FONDSZUSAMMENSETZUNG PER 16.02.2026

Anlagearten

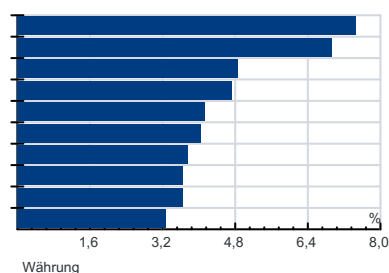


Länderverteilung



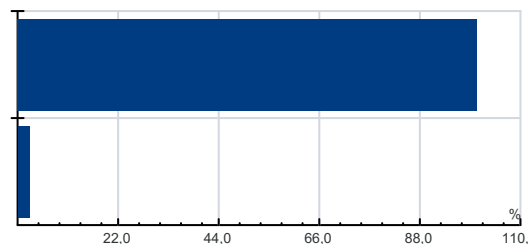
Top Holdings

HDFC Bank Ltd. 7,5%
Reliance Industries Ltd. 6,9%
State Bank of India 4,9%
Larsen and Toubro Ltd. 4,7%
Axis Bank Ltd. 4,1%
ICICI Bank Ltd. 4,1%
DLF Ltd. 3,8%
MULTI COMMODITY EXCH INDI 3,7%
Sun Pharmaceutical Inds. Ltd. 3,7%
Bharti Airtel Ltd. 3,3%



Währung

Indische Rupie 100,6%
Amerikanische Dollar 2,6%



RISIKOHINWEISE: Die Informationen auf dieser Seite dienen ausschließlich zu Informationszwecken und sollten weder als Verkaufsangebot, als angebotsgleiche Werbung noch als Aufforderung zum Kauf des Fonds oder eine Empfehlung zugunsten der Wertpapiere des Fonds verstanden werden. Der Versicherer, FactSet und Mountain-View Data GmbH können soweit die dargestellten Daten durch Dritte erhoben wurden, keine Haftung übernehmen. Der aktuell gültige Verkaufsprospekt kann für Publikumsfonds bei der jeweiligen KAG eingeholt werden. Informationen zum Datenschutz: datenschutz.uniqagroup.com Sie können diese auch beim Berater und bei unseren Servicestellen anfordern.

Factsheet erstellt von: www.salesxp.com

Datenquelle: www.factset.com und www.mountain-view.com