

DJE - Gold & Ressourcen - PA EUR DIS

Stand: 17.02.2026

FONDSINFORMATIONEN	
ISIN:	LU0159550077
Aktueller Wert (NAV):	359,75 EUR
UNIQA-Risikokategorie:	4
Erstauflagedatum:	27.01.2003
Währung:	EUR
Fondsvolumen:	EUR 154,29 Mio.
lfd. Kosten:	2,11%
Gewinnverwendung:	Ausschüttend
Domizil:	Luxemburg
Ausgabeaufschlag:	keiner im Rahmen unseres Produktes
Fondstyp:	Aktien
Anlageregion:	Global
Branche:	Branche Edelmetalle
Fondsmanagement:	Stefan Breintner
KAG:	DJE Investment
	22 A Schaffmill, L-6778 Grevenmacher
	http://www.dje.lu

STRATEGIE
Ziel ist es, für den Anleger über einen langfristigen Zeitraum eine Wertsteigerung seines eingesetzten Vermögens zu erzielen.



JAHRESENTWICKLUNG			
seit Beginn (01/03) / p.a.	275,89%	5,91%	
seit 01.01.2026 bis 16.02.2026	16,36%		
2025	72,99%	2024	7,40%
2023	-1,63%	2022	2,65%
2021	3,13%	2020	13,35%
2019	23,32%	2018	-17,25%
2017	7,05%	2016	43,70%

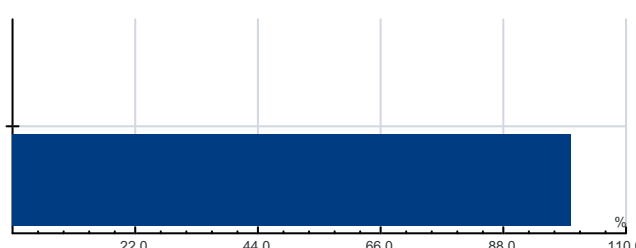
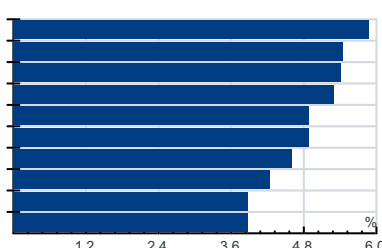
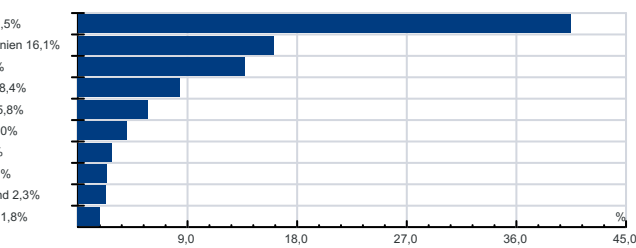
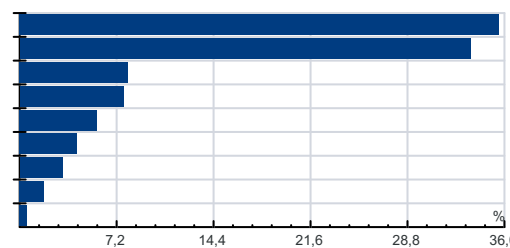
Das Auflagejahr entspricht nicht notwendigerweise einem ganzen Kalenderjahr.

WERTENTWICKLUNG	1M	6M	12M	3J p.a. *	5J p.a. *	10J p.a. *	seit Beginn p.a. *
Performance	5,95%	53,10%	74,22%	28,38%	16,97%	13,42%	5,91%
Volatilität	54,08%	34,65%	31,17%	23,33%	22,40%	23,57%	23,98%
Max. Verlust	-11,70%	-11,70%	-11,70%	-16,74%	-26,91%	-33,48%	-65,49%
Pos. Monate	-	83,33%	66,67%	55,56%	53,33%	56,67%	53,21%

Die Fondspersormance wird auf Basis der Fondspreise (unter Berücksichtigung aller Ausschüttungen) berechnet und berücksichtigt daher sämtliche fondsbezogene Kosten wie Verwaltungsgebühren, Depotbankgebühren, Abschlussprüferkosten, Depotgebühren, Kosten für Steuerberatung, Publizitäts- und Aufsichtskosten, tatsächliche Transaktionskosten des Fonds, usw. Aus Kursverläufen der Vergangenheit können keine Rückschlüsse auf eine zukünftige Wertentwicklung der Veranlagung gezogen werden. Das Risiko aus der Veranlagung trägt der Versicherungsnehmer.

Berechnungsbasis: 16.02.2026

* annualisierte Berechnung bezieht sich ausschließlich auf Performance Begriffserklärung im Glossar unter www.uniqua-flv.at

FONDSZUSAMMENSETZUNG PER 17.02.2026			
Anlagearten		Top Holdings	
			
			

RISIKOHINWEISE: Die Informationen auf dieser Seite dienen ausschließlich zu Informationszwecken und sollten weder als Verkaufsangebot, als angebotsgleiche Werbung noch als Aufforderung zum Kauf des Fonds oder eine Empfehlung zugunsten der Wertpapiere des Fonds verstanden werden. Der Versicherer, FactSet und Mountain-View Data GmbH können soweit die dargestellten Daten durch Dritte erhoben wurden, keine Haftung übernehmen. Der aktuell gültige Verkaufsprospekt kann für Publikumsfonds bei der jeweiligen KAG eingeholt werden. Informationen zum Datenschutz: datenschutz.uniqagroup.com Sie können diese auch beim Berater und bei unseren Servicestellen anfordern.

Factsheet erstellt von: www.salesxp.com
Datenquelle: www.factset.com und www.mountain-view.com