

Franklin Biotechnology Discovery Fund - A USD ACC

Stand: 13.02.2026

FONDSINFORMATIONEN	
ISIN:	LU0109394709
Aktueller Wert (NAV):	59,27 USD
UNIQA-Risikokategorie:	4
Erstauflugsdatum:	03.04.2000
Währung:	USD
Fondsvolumen:	USD 1 781,40 Mio.
lfd. Kosten:	1,86%
Gewinnverwendung:	Thesaurierend
Domizil:	Luxemburg
Ausgabeaufschlag:	keiner im Rahmen unseres Produktes
Fondstyp:	Aktien
Anlageregion:	Global
Branche:	Branche Biotechnologie
Fondsmanagement:	Evan McCulloch, Akiva Felt
KAG:	
	Franklin Templeton International Services S.à r.l.
	8A, rue Albert Borschette, L-1246 Luxembourg
	http://www.franklintempleton.lu/

STRATEGIE

Der Franklin Biotechnology Discovery Fund (der 'Fonds') ist bestrebt, den Wert seiner Anlagen mittel- bis langfristig zu steigern. Der Fonds verfolgt eine aktiv verwaltete Anlagestrategie und investiert vornehmlich in Aktien, die von Biotechnologie-Unternehmen beliebiger Größe mit Sitz in den USA und anderen Ländern ausgegeben werden. Der Fonds kann in geringerem Umfang investieren in Schuldtitel von höherer Qualität, die von Unternehmen ausgegeben werden.



JAHRESENTWICKLUNG			
seit Beginn (04/00) / p.a.	492,70%	7,12%	
seit 01.01.2026 bis 13.02.2026	-0,08%		
2025	51,13%	2024	2,64%
2023	17,30%	2022	-12,51%
2021	-17,37%	2020	27,52%
2019	33,53%	2018	-16,31%
2017	16,93%	2016	-17,88%

Das Auflagejahr entspricht nicht notwendigerweise einem ganzen Kalenderjahr.

WERTENTWICKLUNG	1M	6M	12M	3J p.a. *	5J p.a. *	10J p.a. *	seit Beginn p.a. *
Performance	1,02%	41,46%	49,14%	20,87%	3,69%	9,53%	7,12%
Volatilität	22,87%	20,81%	24,53%	21,12%	22,60%	24,47%	25,58%
Max. Verlust	-5,46%	-5,46%	-19,96%	-29,04%	-45,77%	-46,41%	-67,25%
Pos. Monate	-	83,33%	66,67%	55,56%	46,67%	53,33%	54,78%

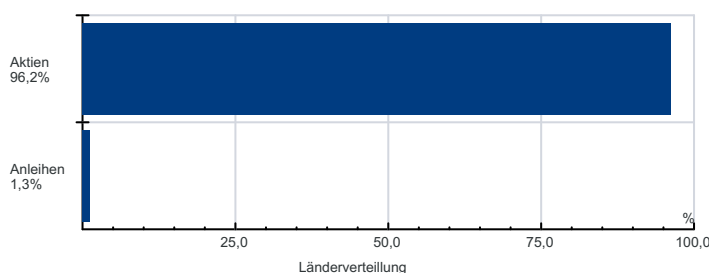
Die Fondsperformance wird auf Basis der Fondspreise (unter Berücksichtigung aller Ausschüttungen) berechnet und berücksichtigt daher sämtliche fondsbezogene Kosten wie Verwaltungsgebühren, Depotbankgebühren, Abschlussprüferkosten, Depotgebühren, Kosten für Steuerberatung, Publizitäts- und Aufsichtskosten, tatsächliche Transaktionskosten des Fonds, usw. Aus Kursverläufen der Vergangenheit können keine Rückschlüsse auf eine zukünftige Wertentwicklung der Veranlagung gezogen werden. Das Risiko aus der Veranlagung trägt der Versicherungsnehmer.

Berechnungsbasis: 13.02.2026

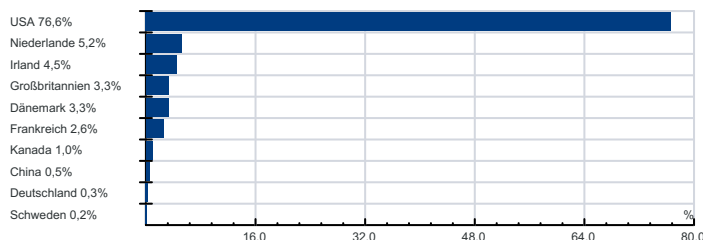
* annualisierte Berechnung bezieht sich ausschließlich auf Performance
Begriffserklärung im Glossar unter www.uniqua-flv.at

FONDSZUSAMMENSETZUNG PER 13.02.2026

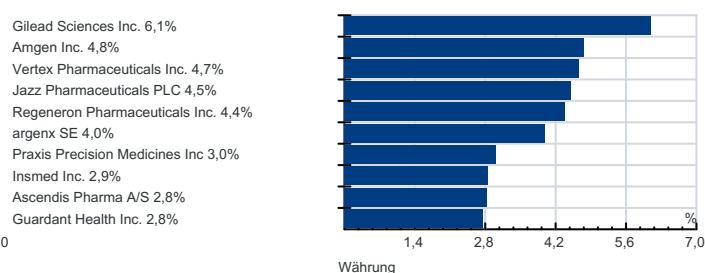
Anlagearten



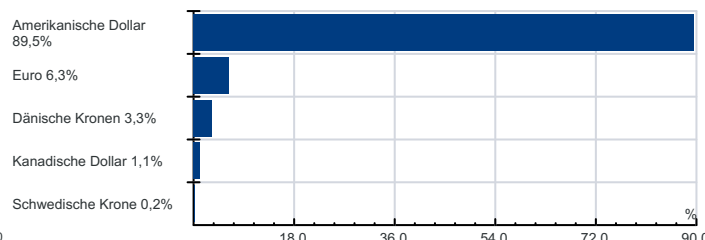
Länderverteilung



Top Holdings



Währung



RISIKOHINWEISE: Die Informationen auf dieser Seite dienen ausschließlich zu Informationszwecken und sollten weder als Verkaufsangebot, als angebotsgleiche Werbung noch als Aufforderung zum Kauf des Fonds oder eine Empfehlung zugunsten der Wertpapiere des Fonds verstanden werden. Der Versicherer, FactSet und Mountain-View Data GmbH können soweit die dargestellten Daten durch Dritte erhoben wurden, keine Haftung übernehmen. Der aktuell gültige Verkaufsprospekt kann für Publikumsfonds bei der jeweiligen KAG eingeholt werden. Informationen zum Datenschutz: datenschutz.uniqagroup.com Sie können diese auch beim Berater und bei unseren Servicestellen anfordern.

Factsheet erstellt von: www.salesxp.com

Datenquelle: www.factset.com und www.mountain-view.com