

# Fidelity Funds - Global Technology Fund - A EUR DIS

Stand: 16.02.2026

FONDSINFORMATIONEN	
ISIN:	LU0099574567
Aktueller Wert (NAV):	79,45 EUR
UNIQA-Risikokategorie:	4
Erstauflagedatum:	01.09.1999
Währung:	EUR
Fondsvolumen:	EUR 28 902,74 Mio.
lfd. Kosten:	2,26%
Gewinnverwendung:	Ausschüttend
Domizil:	Luxemburg
Ausgabeaufschlag:	keiner im Rahmen unseres Produktes
Fondstyp:	Aktien
Anlageregion:	Global
Branche:	Branche Technologie/Informationstechn.
Fondsmanagement:	Hyunho Sohn
KAG:	
	FIL Investment Management (Luxembourg) S.à.r.l.
	2A, rue Albert Borschette, L-1246 Luxembourg
	<a href="http://www.fidelity.lu">http://www.fidelity.lu</a>

STRATEGIE	
Der Teilfonds investiert mindestens 70 % (in der Regel 75 %) seines Vermögens in Aktien von Unternehmen aus aller Welt, einschließlich Schwellenländern, die Produkte, Prozesse oder Dienstleistungen entwickeln oder entwickeln werden, die technologische Fortschritte oder Verbesserungen ermöglichen oder davon profitieren. Der Teilfonds darf ergänzend auch in Geldmarktinstrumente investieren.	



JAHRESENTWICKLUNG			
seit Beginn (09/99) / p.a.	694,50%	8,14%	
seit 01.01.2026 bis 16.02.2026	-1,60%		
2025	9,99%	2024	24,70%
2023	39,27%	2022	-18,70%
2021	31,52%	2020	32,25%
2019	46,52%	2018	0,49%
2017	19,41%	2016	19,80%

Das Auflagejahr entspricht nicht notwendigerweise einem ganzen Kalenderjahr.

WERTENTWICKLUNG	1M	6M	12M	3J p.a. *	5J p.a. *	10J p.a. *	seit Beginn p.a. *
Performance	-5,56%	7,61%	4,35%	16,99%	12,49%	20,64%	8,14%
Volatilität	18,80%	15,07%	20,41%	16,21%	18,13%	18,40%	22,85%
Max. Verlust	-6,11%	-7,45%	-25,87%	-25,87%	-25,87%	-31,77%	-82,36%
Pos. Monate	-	50,00%	50,00%	55,56%	56,67%	65,83%	57,76%

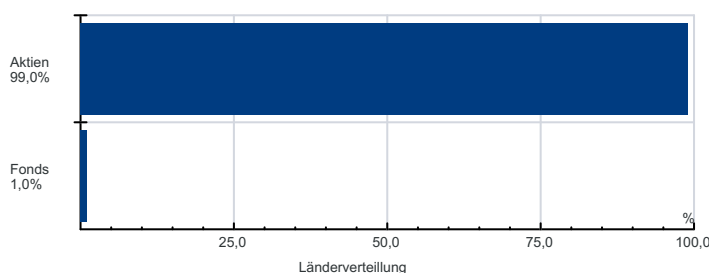
Die Fondspersormance wird auf Basis der Fondspreise (unter Berücksichtigung aller Ausschüttungen) berechnet und berücksichtigt daher sämtliche fondsbezogene Kosten wie Verwaltungsgebühren, Depotbankgebühren, Abschlussprüferkosten, Depotgebühren, Kosten für Steuerberatung, Publizitäts- und Aufsichtskosten, tatsächliche Transaktionskosten des Fonds, usw. Aus Kursverläufen der Vergangenheit können keine Rückschlüsse auf eine zukünftige Wertentwicklung der Veranlagung gezogen werden. Das Risiko aus der Veranlagung trägt der Versicherungsnehmer.

Berechnungsbasis: 16.02.2026

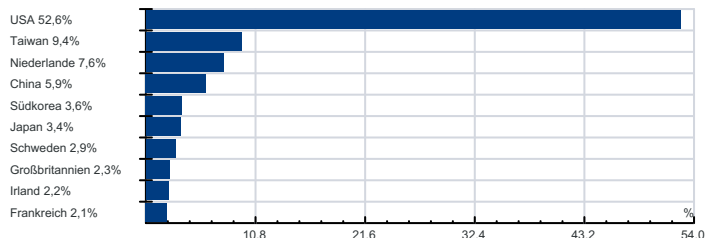
 \* annualisierte Berechnung bezieht sich ausschließlich auf Performance Begriffserklärung im Glossar unter [www.uniqua-flv.at](http://www.uniqua-flv.at)

## FONDSZUSAMMENSETZUNG PER 16.02.2026

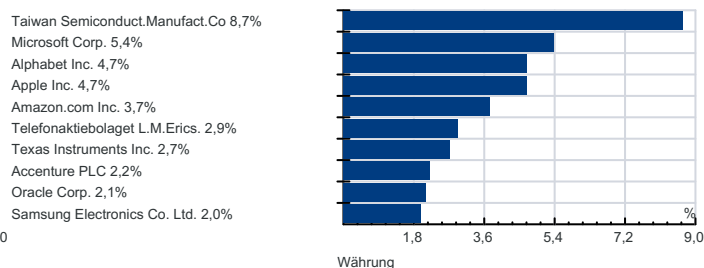
Anlagearten



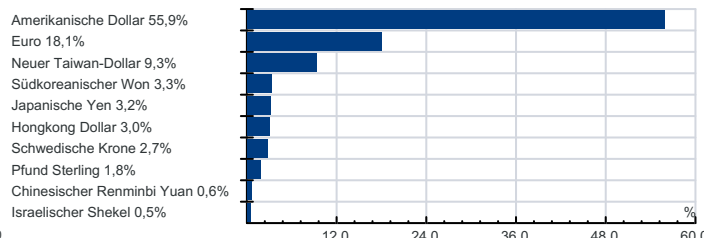
Länderverteilung



Top Holdings



Währung



**RISIKOHINWEISE:** Die Informationen auf dieser Seite dienen ausschließlich zu Informationszwecken und sollten weder als Verkaufsangebot, als angebotsgleiche Werbung noch als Aufforderung zum Kauf des Fonds oder eine Empfehlung zugunsten der Wertpapiere des Fonds verstanden werden. Der Versicherer, FactSet und Mountain-View Data GmbH können soweit die dargestellten Daten durch Dritte erhoben wurden, keine Haftung übernehmen. Der aktuell gültige Verkaufsprospekt kann für Publikumsfonds bei der jeweiligen KAG eingeholt werden. Informationen zum Datenschutz: [datenschutz.uniqagroup.com](http://datenschutz.uniqagroup.com) Sie können diese auch beim Berater und bei unseren Servicestellen anfordern.

 Factsheet erstellt von: [www.salesxp.com](http://www.salesxp.com)

 Datenquelle: [www.factset.com](http://www.factset.com) und [www.mountain-view.com](http://www.mountain-view.com)