KONTAKTDATEN:
UNIQA Österreich Versicherungen AG
Untere Donaustraße 21, 1029 Wien

Tel.: +43 (0) 50677
Internet: www.uniqa.at, E-Mail: info@uniqa.at
Sitz: Wien, FN 63197m Handelsgericht Wien, UID Nr.: ATU 15362907

Nordea 1 - Swedish Bond Fund - BP SEK ACC

Stand: 05.12.2025

FONDSINFORMATIONEN

ISIN:	LU0064320186
Aktueller Wert (NAV):	282,61 SEK
UNIQA-Risikokategorie:	3
Erstauflegungsdatum:	04.08.1995
Währung:	SEK
Fondsvolumen:	SEK 2 594,95 Mio.
lfd. Kosten:	1,11%
Gewinnverwendung:	Thesaurierend
Domizil:	Luxemburg
Ausgabeaufschlag:	keiner im Rahmen unseres Produktes
Fondstyp:	Anleihen
Anlageregion:	Schweden
Branche:	Anleihen Staaten orientiert
Fondsmanagement:	Niclas Svennberg, Jerk Matero
KAG:	
	Nordea Inv. Funds
	rue de Neudorf 562, L-2017 Luxemburg
	http://www.nordea.lu

STRATEGIE

Der Fonds investiert mindestens zwei Drittel seines Nettofondsvermögens in fest- oder variabelverzinsliche Forderungspapiere und Forderungsrechte privater- und öffentlichrechtlicher Schuldner, die ihren Sitz in Schweden haben. Der Fonds bemüht sich um die Ausnutzung von Marktschwankungen sowie von Renditenspannen zwischen verschiedenen Kreditrisiko-Segmenten.

JAHRESENTWICKLUNG

seit Beginn (08/95) / p.a.	182,61%		3,48%
seit 01.01.2025 bis 05.12.2025			0,23%
2024	0,73%	2023	5,56%
2022	-12,61%	2021	-2,17%
2020	1,68%	2019	2,40%
2018	1,38%	2017	-0,06%
2016	3,83%	2015	-1,27%

Das Auflagejahr entspricht nicht notwendigerweise einem ganzen Kalenderjahr.

WERTENTWICKLUNG

	1M	6M	12M	3J p.a. *	5J p.a. *	10J p.a. *	seit Beginn p.a. *
Performance	-1,43%	-1,72%	-1,82%	1,13%	-1,82%	-0,06%	3,48%
Volatilität	2,71%	2,35%	3,51%	4,61%	4,67%	3,87%	4,15%
Max. Verlust	-1,43%	-2,54%	-3,38%	-5,46%	-16,62%	-17,87%	-17,87%
Pos. Monate	-	33,33%	50,00%	44,44%	45,00%	53,33%	59,35%

Die Fondsperformance wird auf Basis der Fondspreise (unter Berücksichtigung aller Ausschüttungen) berechnet und berücksichtigt daher sämtliche fondsbezogene Kosten wie Verwaltungsgebühren, Depotbankgebühren, Abschlussprüferkosten, Depotgebühren, Kosten für Steuerberatung, Publizitäts- und Aufsichtskosten, tatsächliche Transaktionskosten des Fonds, usw.

Berechnungsbasis: 05.12.2025

* annualisierte Berechnung bezieht sich ausschließlich auf Performance
Begriffserklärung im Glossar unter www.uniqa-flv.at

FONDSZUSAMMENSETZUNG PER 05.12.2025

Anlagearten

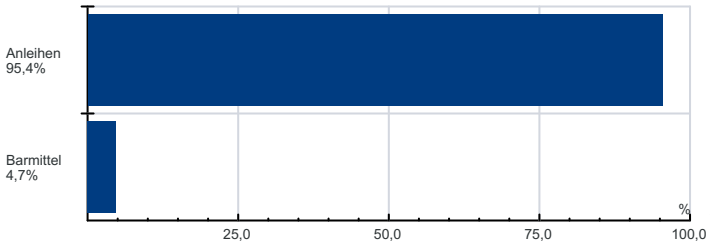

Top Holdings

STADSHYPOTEK 17/28 11,1%
SWEDEN 09-39 1053 9,8%
Lansforsakringar Hypotek AB 3% 23-09-2032 8,8%
SWEDEN 23/35 1066 8,1%
LANSF.HYP. 23/30 7,2%
NORDEA HYPO 23/29 MTN 6,3%
DANS.HYPOTEK 22/28 MTN 5,4%
LANSF.HYP. 24/31 MTN 4,4%
Danske Bank A/S 2.78% 29-08-2029 3,3%
ASSA-ABLOY 25/28 MTNFLR 3,1%

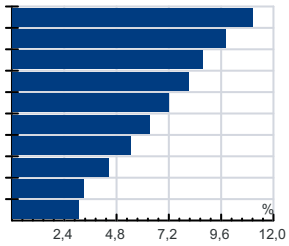

Länderverteilung

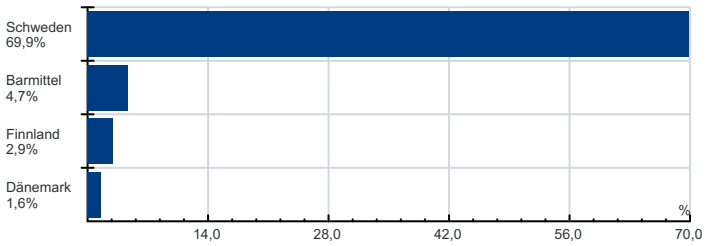

Währung

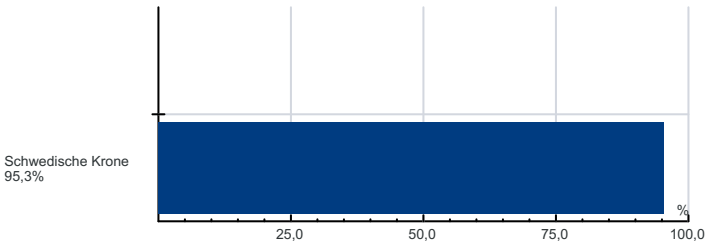

RISIKOHINWEISE: Aus Kursverläufen der Vergangenheit können keine Rückschlüsse auf eine zukünftige Wertentwicklung der Veranlagung gezogen werden. Das Risiko aus der Veranlagung trägt der Versicherungsnehmer. Die Informationen auf dieser Seite dienen ausschließlich zu Informationszwecken und sollten weder als Verkaufsangebot, als angebotsgleiche Werbung noch als Aufforderung zum Kauf des Fonds oder eine Empfehlung zugunsten der Wertpapiere des Fonds verstanden werden. Der Versicherer, FactSet und Mountain-View Data GmbH können soweit die dargestellten Daten durch Dritte erhoben wurden, keine Haftung übernehmen. Der aktuell gültige Verkaufsprospekt kann für Publikumsfonds bei der jeweiligen KAG eingeholt werden.
Informationen zum Datenschutz: **datenschutz.uniqagroup.com** Sie können diese auch beim Berater und bei unseren Servicestellen anfordern.

Factsheet erstellt von: www.salesxp.at
Datenquelle: www.factset.com und www.mountain-view.com