KONTAKTDATEN:
UNIQA Österreich Versicherungen AG
Untere Donaustraße 21, 1029 Wien

Tel.: +43 (0) 50677
Internet: www.uniqa.at, E-Mail: info@uniqa.at
Sitz: Wien, FN 63197m Handelsgericht Wien, UID Nr.: ATU 15362907

Vontobel Fund - Emerging Markets Equity - B USD ACC

Stand: 04.12.2025

FONDSINFORMATIONEN

ISIN:	LU0040507039
Aktueller Wert (NAV):	815,91 USD
UNIQA-Risikokategorie:	4
Erstauflegungsdatum:	03.11.1992
Währung:	USD
Fondsvolumen:	USD 326,44 Mio.
lfd. Kosten:	2,15%
Gewinnverwendung:	Thesaurierend
Domizil:	Luxemburg
Ausgabeaufschlag:	keiner im Rahmen unseres Produktes
Fondstyp:	Aktien
Anlageregion:	Emerging Markets
Branche:	Branchenmix
Fondsmanagement:	Ramiz Chelat, David Souccar
KAG:	Vontobel AM rue Erasme 18, L-1468 Luxemburg http://am.vontobel.com/

STRATEGIE

Dieser aktiv verwaltete Teilfonds strebt ein möglichst hohes Kapitalwachstum in Euro an. Er ist als Artikel 8 SFDR klassifiziert. Weitere Details sind dem Prospekt zu entnehmen. Der Teilfonds investiert in erster Linie in Aktien und aktienähnliche Wertpapiere (einschliesslich übertragbarer Wertpapiere, die als geschlossene Real Estate Investment Trusts gelten, Partizipationsscheinen, Depositary Receipts) von Unternehmen, die ihren Sitz und/oder ihren Geschäftsschwerpunkt in einem Schwellenland haben. Er kann bis zu 35% über Shanghai-Hong Kong Stock Connect und Shenzhen- Hong Kong Stock Connect in chinesischen A-Aktien anlegen.

JAHRESENTWICKLUNG

seit Beginn (11/92) / p.a.	715,91%		6,55%
seit 01.01.2025 bis 04.12.2025			24,06%
2024	-4,29%	2023	1,42%
2022	-24,13%	2021	-7,04%
2020	14,80%	2019	17,24%
2018	-14,96%	2017	33,00%
2016	-0,22%	2015	-9,28%

Das Auflagejahr entspricht nicht notwendigerweise einem ganzen Kalenderjahr.

WERTENTWICKLUNG

	1M	6M	12M	3J p.a. *	5J p.a. *	10J p.a. *	seit Beginn p.a. *
Performance	-0,93%	14,71%	20,16%	5,75%	-2,79%	2,52%	6,55%
Volatilität	17,28%	13,66%	15,81%	13,64%	15,15%	15,18%	16,41%
Max. Verlust	-5,87%	-5,87%	-12,49%	-18,10%	-43,63%	-43,63%	-59,08%
Pos. Monate	-	66,67%	66,67%	58,33%	48,33%	54,17%	57,21%

Die Fondsperformance wird auf Basis der Fondspreise (unter Berücksichtigung aller Ausschüttungen) berechnet und berücksichtigt daher sämtliche fondsbezogene Kosten wie Verwaltungsgebühren, Depotbankgebühren, Abschlussprüferkosten, Depotgebühren, Kosten für Steuerberatung, Publizitäts- und Aufsichtskosten, tatsächliche Transaktionskosten des Fonds, usw.

Berechnungsbasis: 04.12.2025

* annualisierte Berechnung bezieht sich ausschließlich auf Performance
Begriffserklärung im Glossar unter www.uniqa-flv.at

FONDSZUSAMMENSETZUNG PER 04.12.2025

Anlagearten

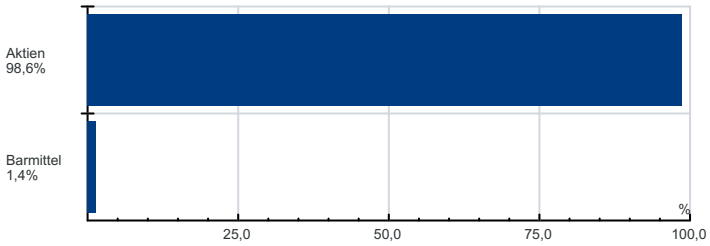

Top Holdings

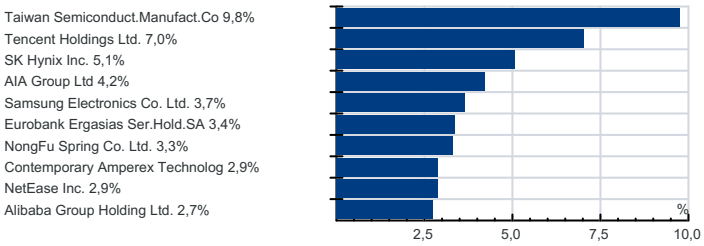

Länderverteilung

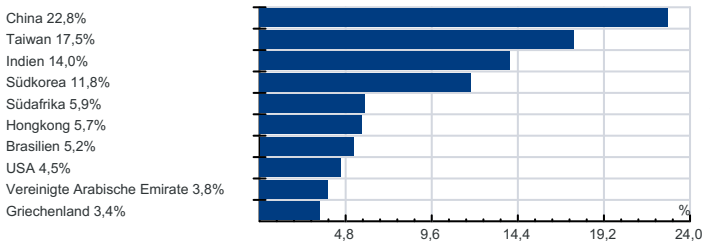

Währung

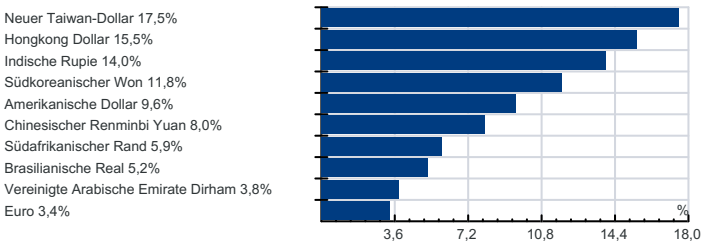

RISIKOHINWEISE: Aus Kursverläufen der Vergangenheit können keine Rückschlüsse auf eine zukünftige Wertentwicklung der Veranlagung gezogen werden. Das Risiko aus der Veranlagung trägt der Versicherungsnehmer. Die Informationen auf dieser Seite dienen ausschließlich zu Informationszwecken und sollten weder als Verkaufsangebot, als angebotsgleiche Werbung noch als Aufforderung zum Kauf des Fonds oder eine Empfehlung zugunsten der Wertpapiere des Fonds verstanden werden. Der Versicherer, FactSet und Mountain-View Data GmbH können soweit die dargestellten Daten durch Dritte erhoben wurden, keine Haftung übernehmen. Der aktuell gültige Verkaufsprospekt kann für Publikumsfonds bei der jeweiligen KAG eingeholt werden.
Informationen zum Datenschutz: **datenschutz.uniqagroup.com** Sie können diese auch beim Berater und bei unseren Servicestellen anfordern.

Factsheet erstellt von: www.salesxp.at
Datenquelle: www.factset.com und www.mountain-view.com