

UniAsia - EUR ACC

Derzeit für Neuabschlüsse und Umschichtungen nicht wählbar. Informationen für Bestandskunden.

Stand: 16.02.2026

FONDSINFORMATIONEN	
ISIN:	LU0037079034
Aktueller Wert (NAV):	113,18 EUR
UNIQA-Risikokategorie:	4
Erstauflagedatum:	03.11.1989
Währung:	EUR
Fondsvolumen:	EUR 380,93 Mio.
lfd. Kosten:	2,83%
Gewinnverwendung:	Thesaurierend
Domizil:	Luxemburg
Ausgabeaufschlag:	keiner im Rahmen unseres Produktes
Fondstyp:	Aktien
Anlageregion:	Asien
Branche:	Branchenmix
KAG:	
	Union Investment Luxembourg SA
	Heienhaff 3, L-1736 Senningerberg
	http://www.union-investment.lu

STRATEGIE	
Ziel des Aktienfonds ist es, neben der Erwirtschaftung marktgerechter Erträge langfristig ein Kapitalwachstum zu erwirtschaften. Das Fondsvermögen wird am asiatischen Aktienmarkt angelegt und vorzugsweise an den Börsen der Länder Japan, Südkorea, Hongkong, Taiwan, Singapur und China investiert. Darüber hinaus kann das Fondsmanagement an den Aktienbörsen von Indonesien, Malaysia und den Philippinen zusätzliche Chancen nutzen. Eine Währungsabsicherung ist nicht vorgesehen.	



JAHRESENTWICKLUNG			
seit Beginn (11/89) / p.a.	144,66%	2,49%	
seit 01.01.2026 bis 16.02.2026	10,86%		
2025	12,86%	2024	20,39%
2023	-0,69%	2022	-19,23%
2021	1,41%	2020	17,44%
2019	23,06%	2018	-14,03%
2017	22,45%	2016	4,58%

Das Auflagejahr entspricht nicht notwendigerweise einem ganzen Kalenderjahr.

WERTENTWICKLUNG	1M	6M	12M	3J p.a. *	5J p.a. *	10J p.a. *	seit Beginn p.a. *
Performance	2,41%	18,01%	22,40%	12,11%	1,20%	8,39%	2,49%
Volatilität	19,53%	15,02%	17,76%	15,87%	16,46%	15,91%	19,78%
Max. Verlust	-2,59%	-7,02%	-18,91%	-18,91%	-34,94%	-34,94%	-69,83%
Pos. Monate	-	83,33%	66,67%	58,33%	53,33%	64,17%	57,37%

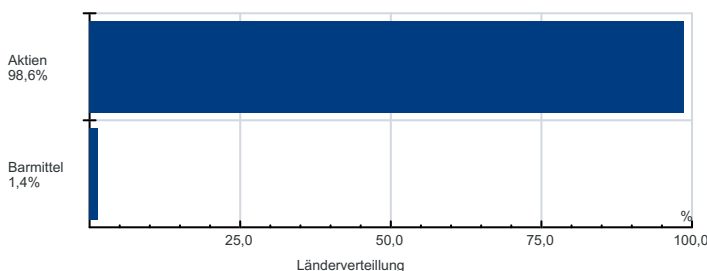
Die Fondsperformance wird auf Basis der Fondspreise (unter Berücksichtigung aller Ausschüttungen) berechnet und berücksichtigt daher sämtliche fondsbezogene Kosten wie Verwaltungsgebühren, Depotbankgebühren, Abschlussprüferkosten, Depotgebühren, Kosten für Steuerberatung, Publizitäts- und Aufsichtskosten, tatsächliche Transaktionskosten des Fonds, usw. Aus Kursverläufen der Vergangenheit können keine Rückschlüsse auf eine zukünftige Wertentwicklung der Veranlagung gezogen werden. Das Risiko aus der Veranlagung trägt der Versicherungsnehmer.

Berechnungsbasis: 16.02.2026

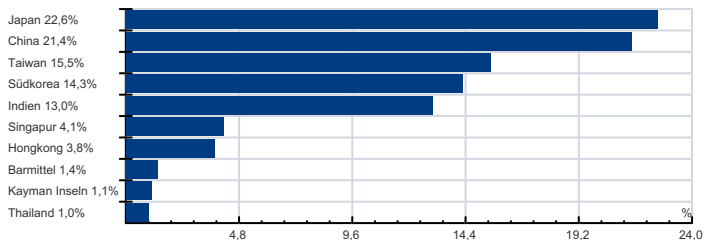
* annualisierte Berechnung bezieht sich ausschließlich auf Performance
Begriffserklärung im Glossar unter www.uniqua-fv.at

FONDSZUSAMMENSETZUNG PER 16.02.2026

Anlagearten



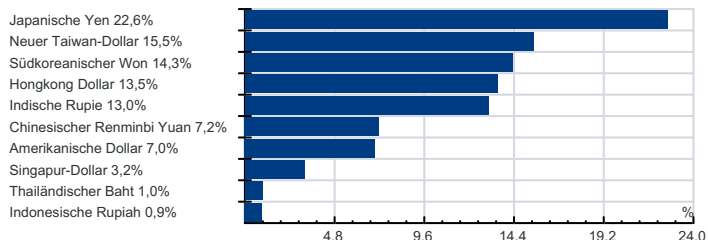
Länderverteilung



Top Holdings

Taiwan Semiconduct.Manufact.Co 8,6%
 Tencent Holdings Ltd. 4,7%
 Alibaba Group Holding Ltd. 3,3%
 AIA Group Ltd 2,0%
 SK Hynix Inc. 2,0%
 Samsung Electronics Co. Ltd. 1,7%
 HDFC Bank Ltd. 1,6%
 Hongkong Exch. + Clear. Ltd. 1,3%
 Hon Hai Precision Ind. Co.Ltd. 1,3%

Währung



RISIKOHINWEISE: Die Informationen auf dieser Seite dienen ausschließlich zu Informationszwecken und sollten weder als Verkaufsangebot, als angebotsgleiche Werbung noch als Aufforderung zum Kauf des Fonds oder eine Empfehlung zugunsten der Wertpapiere des Fonds verstanden werden. Der Versicherer, FactSet und Mountain-View Data GmbH können soweit die dargestellten Daten durch Dritte erhoben wurden, keine Haftung übernehmen. Der aktuell gültige Verkaufsprospekt kann für Publikumsfonds bei der jeweiligen KAG eingeholt werden. Informationen zum Datenschutz: datenschutz.uniqagroup.com Sie können diese auch beim Berater und bei unseren Servicestellen anfordern.

Factsheet erstellt von: www.salesxp.com

Datenquelle: www.factset.com und www.mountain-view.com