

AXA IM Japan Equity - B EUR ACC

Stand: 16.02.2026

FONDSINFORMATIONEN	
ISIN:	IE0031069614
Aktueller Wert (NAV):	13,76 EUR
UNIQA-Risikokategorie:	4
Erstauflagedatum:	01.10.2001
Währung:	EUR
Fondsvolumen:	EUR 27 881,67 Mio.
lfd. Kosten:	1,91%
Gewinnverwendung:	Thesaurierend
Domizil:	Irland
Ausgabeaufschlag:	keiner im Rahmen unseres Produktes
Fondstyp:	Aktien
Anlageregion:	Japan
Branche:	Branchenmix
Fondsmanagement:	John Paul TEMPERLEY, Stephanie (Yang) LI
KAG:	BNP PARIBAS AM Eur. 1, boulevard Haussmann, 75009 Paris http://www.bnpparibas-am.com/

STRATEGIE
Ziel des Teilfonds ist ein langfristiger Kapitalzuwachs mit einer jährlichen Gesamtrendite (die durch eine Wertsteigerung der vom Teilfonds gehaltenen Aktien und/oder durch Erträge aus diesen Aktien erzielt wird) von ca. 2 % ohne Abzug aller Gebühren/Aufwendungen über der jährlichen Rendite des MSCI World Index auf einer rollierenden Dreijahresbasis. Der Topix Index soll die Performance der Aktien größerer Unternehmen messen, die an der Tokioter Börse notiert sind.



JAHRESENTWICKLUNG			
seit Beginn (10/01) / p.a.	104,57%	2,98%	
seit 01.01.2026 bis 16.02.2026	13,41%		
2025	8,04%	2024	19,79%
2023	11,70%	2022	-15,65%
2021	8,43%	2020	-3,44%
2019	21,42%	2018	-15,62%
2017	12,11%	2016	4,25%

Das Auflagejahr entspricht nicht notwendigerweise einem ganzen Kalenderjahr.

WERTENTWICKLUNG	1M	6M	12M	3J p.a. *	5J p.a. *	10J p.a. *	seit Beginn p.a. *
Performance	8,19%	12,67%	20,40%	16,94%	6,97%	8,15%	2,98%
Volatilität	21,56%	16,84%	23,24%	20,96%	19,76%	18,41%	20,83%
Max. Verlust	-3,56%	-6,29%	-21,43%	-21,43%	-23,50%	-28,60%	-58,31%
Pos. Monate	-	83,33%	58,33%	61,11%	51,67%	58,33%	54,73%

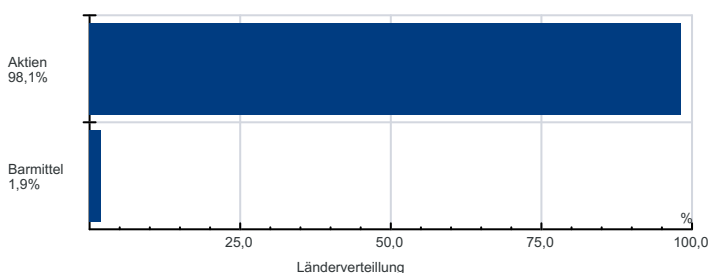
Die Fondsperformance wird auf Basis der Fondspreise (unter Berücksichtigung aller Ausschüttungen) berechnet und berücksichtigt daher sämtliche fondsbezogene Kosten wie Verwaltungsgebühren, Depotbankgebühren, Abschlussprüferkosten, Depotgebühren, Kosten für Steuerberatung, Publizitäts- und Aufsichtskosten, tatsächliche Transaktionskosten des Fonds, usw. Aus Kursverläufen der Vergangenheit können keine Rückschlüsse auf eine zukünftige Wertentwicklung der Veranlagung gezogen werden. Das Risiko aus der Veranlagung trägt der Versicherungsnehmer.

Berechnungsbasis: 16.02.2026

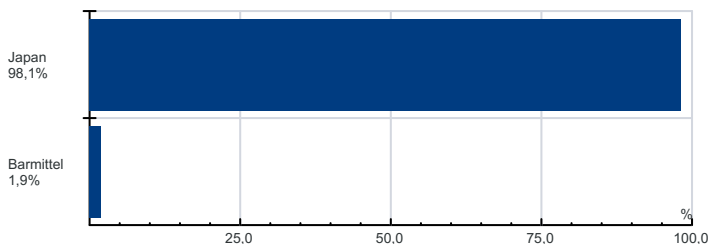
 * annualisierte Berechnung bezieht sich ausschließlich auf Performance Begriffserklärung im Glossar unter www.uniqua-flv.at

FONDSZUSAMMENSETZUNG PER 16.02.2026

Anlagearten



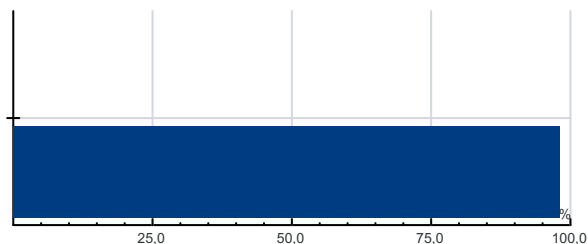
Länderverteilung



Top Holdings

 Mitsubishi UFJ Finl Grp Inc. 4,7%
 Hitachi Ltd. 4,0%
 Toyota Motor Corp. 3,1%
 Tokyo Electron Ltd. 3,0%
 Sony Group Corp. 2,7%
 Mitsui & Co. Ltd. 2,5%
 Nippon Tel. and Tel. Corp. 2,5%
 Sampo Holdings Inc. 2,5%
 Orix Corp. 2,3%
 Keyence Corp. 2,3%

Währung



RISIKOHINWEISE: Die Informationen auf dieser Seite dienen ausschließlich zu Informationszwecken und sollten weder als Verkaufsangebot, als angebotsgleiche Werbung noch als Aufforderung zum Kauf des Fonds oder eine Empfehlung zugunsten der Wertpapiere des Fonds verstanden werden. Der Versicherer, FactSet und Mountain-View Data GmbH können soweit die dargestellten Daten durch Dritte erhoben wurden, keine Haftung übernehmen. Der aktuell gültige Verkaufsprospekt kann für Publikumsfonds bei der jeweiligen KAG eingeholt werden. Informationen zum Datenschutz: datenschutz.uniqagroup.com Sie können diese auch beim Berater und bei unseren Servicestellen anfordern.

 Factsheet erstellt von: www.salesxp.com

 Datenquelle: www.factset.com und www.mountain-view.com