

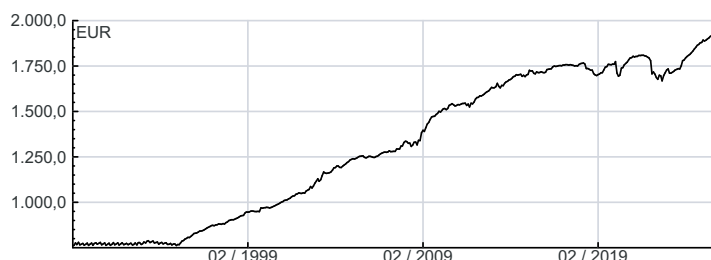
Carmignac Sécurité - AW EUR ACC

Stand: 16.02.2026

FONDSINFORMATIONEN	
ISIN:	FR0010149120
Aktueller Wert (NAV):	1.931,81 EUR
UNIQA-Risikokategorie:	2
Erstauflagedatum:	26.01.1989
Währung:	EUR
Fondsvolumen:	EUR 5 235,66 Mio.
lfd. Kosten:	1,26%
Gewinnverwendung:	Thesaurierend
Domizil:	Frankreich
Ausgabeaufschlag:	keiner im Rahmen unseres Produktes
Fondstyp:	Anleihen
Anlageregion:	Global
Branche:	Anleihen gemischt
Fondsmanagement:	Marie-Anne Allier, Aymeric Guedy
KAG:	Carmignac Gestion S.A. Rue de la Chapelle 7, 1325 Ville-Haute https://www.carmignac.com/

STRATEGIE

Ziel des Fonds ist es, seinen Referenzindikator über den empfohlenen Anlagezeitraum von zwei Jahren zu übertreffen. Der Referenzindikator ist der ICE BofA 1-3Y All Euro Government Index mit Wiederanlage der Erträge (E1AS). Dieser Index bildet die Performance von auf Euro lautenden Staatsanleihen nach, die von Mitgliedstaaten der Eurozone auf dem Markt für Euro- Anleihen oder auf dem Binnenmarkt des Emittenten öffentlich begeben werden und eine Restlaufzeit bis zur Endfälligkeit von weniger als 3 Jahren haben. Er wird mit Wiederanlage der Erträge berechnet. Das Fondsportfolio umfasst hauptsächlich Schuldverschreibungen, Forderungspapiere oder Geldmarktinstrumente, die hauptsächlich auf Euro lauten, sowie variabel verzinsliche Anleihen. Das durchschnittliche gewichtete Rating des Anleihebestands liegt bei mindestens 'Investment Grade'. Der Anteil der von privaten und staatlichen Emittenten begebenen Anleihen mit einem Rating unterhalb von 'Investment Grade' darf für jede Emittentenkategorie nicht mehr als 10% des Nettovermögens betragen. Die modifizierte Duration des Portfolios liegt zwischen -3 und +4. Die modifizierte Duration wird definiert als Veränderung des Portfoliokapitals (in %) bei einer Zinsänderung um 100 Basispunkte.



JAHRESENTWICKLUNG			
seit Beginn (01/89) / p.a.	153,44%	2,54%	
seit 01.01.2026 bis 16.02.2026		0,57%	
2025	2,30%	2024	5,28%
2023	4,06%	2022	-4,75%
2021	0,22%	2020	2,05%
2019	3,57%	2018	-3,00%
2017	0,04%	2016	2,07%

Das Auflagejahr entspricht nicht notwendigerweise einem ganzen Kalenderjahr.

WERTENTWICKLUNG	1M	6M	12M	3J p.a. *	5J p.a. *	10J p.a. *	seit Beginn p.a. *
Performance	0,30%	0,77%	2,06%	3,66%	1,38%	1,19%	2,54%
Volatilität	0,61%	0,56%	0,78%	1,35%	1,64%	1,56%	2,39%
Max. Verlust	-0,07%	-0,39%	-0,54%	-1,48%	-8,04%	-8,04%	-8,04%
Pos. Monate	-	66,67%	75,00%	83,33%	66,67%	65,00%	69,84%

Die Fondspersormance wird auf Basis der Fondspreise (unter Berücksichtigung aller Ausschüttungen) berechnet und berücksichtigt daher sämtliche fondsbezogene Kosten wie Verwaltungsgebühren, Depotbankgebühren, Abschlussprüferkosten, Depotgebühren, Kosten für Steuerberatung, Publizitäts- und Aufsichtskosten, tatsächliche Transaktionskosten des Fonds, usw. Aus Kursverläufen der Vergangenheit können keine Rückschlüsse auf eine zukünftige Wertentwicklung der Veranlagung gezogen werden. Das Risiko aus der Veranlagung trägt der Versicherungsnehmer.

Berechnungsbasis: 16.02.2026

* annualisierte Berechnung bezieht sich ausschließlich auf Performance Begriffserklärung im Glossar unter www.uniqua-flv.at

FONDSZUSAMMENSETZUNG PER 16.02.2026

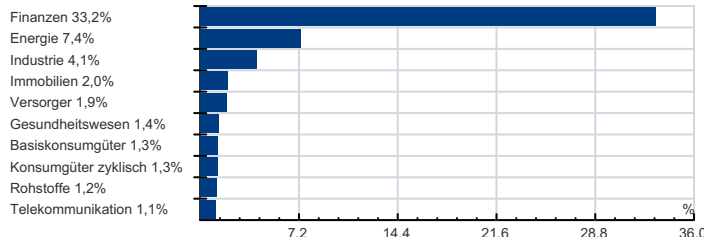
Anlagearten

Anleihen 117,2%

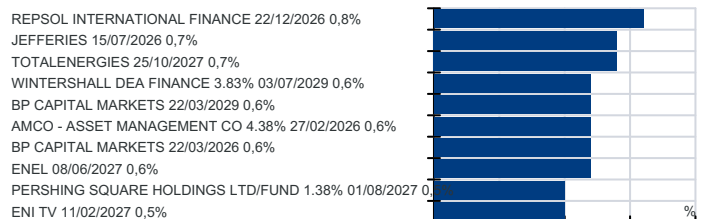
Geldmarktinstrumente 14,7%

Liquidität, Einsatz von Bargeldbestand und Derivate 3,3%

Brancheverteilung



Top Holdings



RISIKOHINWEISE: Die Informationen auf dieser Seite dienen ausschließlich zu Informationszwecken und sollten weder als Verkaufsangebot, als angebotsgleiche Werbung noch als Aufforderung zum Kauf des Fonds oder eine Empfehlung zugunsten der Wertpapiere des Fonds verstanden werden. Der Versicherer, FactSet und Mountain-View Data GmbH können soweit die dargestellten Daten durch Dritte erhoben wurden, keine Haftung übernehmen. Der aktuell gültige Verkaufsprospekt kann für Publikumsfonds bei der jeweiligen KAG eingeholt werden. Informationen zum Datenschutz: datenschutz.uniqagroup.com Sie können diese auch beim Berater und bei unseren Servicestellen anfordern.

Factsheet erstellt von: www.salesxp.com
Datenquelle: www.factset.com und www.mountain-view.com