

C-QUADRAT ARTS Total Return Global-AMI - AMI EUR DIS

Stand: 17.02.2026

FONDSINFORMATIONEN	
ISIN:	DE000A0F5G98
Aktueller Wert (NAV):	155,70 EUR
UNIQA-Risikokategorie:	4
Erstauflugsdatum:	07.12.2001
Währung:	EUR
Fondsvolumen:	EUR 568,56 Mio.
lfd. Kosten:	2,57%
Gewinnverwendung:	Ausschüttend
Domizil:	Deutschland
Ausgabeaufschlag:	keiner im Rahmen unseres Produktes
Fondstyp:	Mischfonds
Anlageregion:	Global
Branche:	Mischfonds/flexibel
Fondsmanagement:	ARTS Asset Management GmbH
KAG:	Ampega Investment
	Charles-de-Gaulle-Platz 1, D-50679 Köln
	http://www.amega.de

STRATEGIE	
Ziel des Fondsmanagements ist die Erzielung angemessener Erträge und die Erwirtschaftung eines möglichst hohen langfristigen Wertzuwachses. Dabei wird die Erzielung einer Rendite bei angemessenem Risiko angestrebt. Um dies zu erreichen, investiert der Fonds hauptsächlich in Anteile an anderen Fonds, die überwiegend in Aktien investieren. In negativen Börsenzeiten kann der Aktienfondsanteil bis auf Null reduziert und die Gelder größtenteils in Investmentfonds mit kurz laufenden Festgeldern oder Anleihen umgeschichtet werden.	



JAHRESENTWICKLUNG			
seit Beginn (12/01) / p.a.	217,63%	4,89%	
seit 01.01.2026 bis 16.02.2026	6,35%		
2025	5,74%	2024	10,06%
2023	1,74%	2022	-10,49%
2021	15,76%	2020	5,22%
2019	9,67%	2018	-9,39%
2017	9,90%	2016	-3,52%

Das Auflagejahr entspricht nicht notwendigerweise einem ganzen Kalenderjahr.

WERTENTWICKLUNG	1M	6M	12M	3J p.a. *	5J p.a. *	10J p.a. *	seit Beginn p.a. *
Performance	2,38%	13,47%	8,93%	6,81%	3,46%	4,15%	4,89%
Volatilität	9,63%	8,10%	8,96%	8,45%	8,12%	7,92%	7,91%
Max. Verlust	-1,36%	-3,19%	-10,30%	-10,30%	-14,56%	-17,13%	-18,24%
Pos. Monate	-	100,00%	83,33%	72,22%	60,00%	60,83%	58,50%

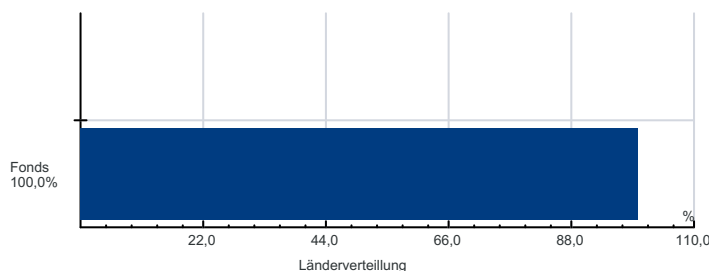
Die Fondsperformance wird auf Basis der Fondspreise (unter Berücksichtigung aller Ausschüttungen) berechnet und berücksichtigt daher sämtliche fondsbezogene Kosten wie Verwaltungsgebühren, Depotbankgebühren, Abschlussprüferkosten, Depotgebühren, Kosten für Steuerberatung, Publizitäts- und Aufsichtskosten, tatsächliche Transaktionskosten des Fonds, usw. Aus Kursverläufen der Vergangenheit können keine Rückschlüsse auf eine zukünftige Wertentwicklung der Veranlagung gezogen werden. Das Risiko aus der Veranlagung trägt der Versicherungsnehmer.

Berechnungsbasis: 16.02.2026

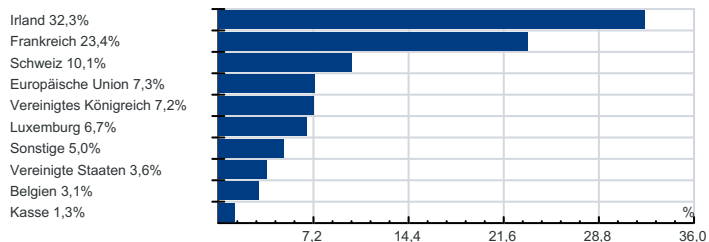
 * annualisierte Berechnung bezieht sich ausschließlich auf Performance Begriffserklärung im Glossar unter www.uniqua-flv.at

FONDSZUSAMMENSETZUNG PER 17.02.2026

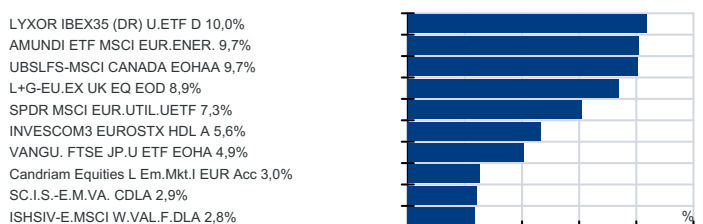
Anlagearten



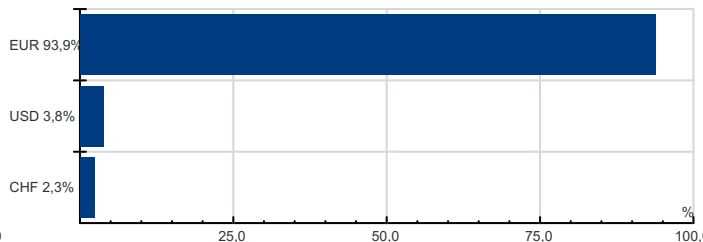
Länderverteilung



Top Holdings



Währung



RISIKOHINWEISE: Die Informationen auf dieser Seite dienen ausschließlich zu Informationszwecken und sollten weder als Verkaufsangebot, als angebotsgleiche Werbung noch als Aufforderung zum Kauf des Fonds oder eine Empfehlung zugunsten der Wertpapiere des Fonds verstanden werden. Der Versicherer, FactSet und Mountain-View Data GmbH können soweit die dargestellten Daten durch Dritte erhoben wurden, keine Haftung übernehmen. Der aktuell gültige Verkaufsprospekt kann für Publikumsfonds bei der jeweiligen KAG eingeholt werden. Informationen zum Datenschutz: datenschutz.uniqagroup.com Sie können diese auch beim Berater und bei unseren Servicestellen anfordern.

 Factsheet erstellt von: www.salesxp.com

 Datenquelle: www.factset.com und www.mountain-view.com