KONTAKTDATEN:
UNIQA Österreich Versicherungen AG
Untere Donaustraße 21, 1029 Wien

Tel.: +43 (0) 50677
Internet: www.uniqa.at, E-Mail: info@uniqa.at
Sitz: Wien, FN 63197m Handelsgericht Wien, UID Nr.: ATU 15362907

DWS German Equities Typ O - EUR ACC

Stand: 04.12.2025

FONDSINFORMATIONEN

ISIN:	DE0008474289
Aktueller Wert (NAV):	644,41 EUR
UNIQA-Risikokategorie:	4
Erstauflegungsdatum:	12.12.1994
Währung:	EUR
Fondsvolumen:	EUR 424,06 Mio.
lfd. Kosten:	1,51%
Gewinnverwendung:	Thesaurierend
Domizil:	Deutschland
Ausgabeaufschlag:	keiner im Rahmen unseres Produktes
Fondstyp:	Aktien
Anlageregion:	Deutschland
Branche:	Branchenmix
Fondsmanagement:	Klaholz, Tobias
KAG:	
	DWS Investment GmbH
	Mainzer Landstraße 11-17, D-60329 Frankfurt am Main
	http://www.dws.com/

STRATEGIE

Ziel der Anlagepolitik ist es, einen Wertzuwachs gegenüber dem Vergleichsmaßstab (DAX UCITS Capped (Net Return) EUR) zu erzielen.

JAHRESENTWICKLUNG

seit Beginn (12/94) / p.a.	1.241,22%		8,74%
seit 01.01.2025 bis 04.12.2025			16,69%
2024	9,94%	2023	17,52%
2022	-18,27%	2021	16,73%
2020	4,40%	2019	28,10%
2018	-28,47%	2017	19,29%
2016	6,36%	2015	16,18%

Das Auflagejahr entspricht nicht notwendigerweise einem ganzen Kalenderjahr.

WERTENTWICKLUNG

	1M	6M	12M	3J p.a. *	5J p.a. *	10J p.a. *	seit Beginn p.a. *
Performance	-0,62%	-2,32%	14,33%	12,53%	8,69%	5,79%	8,74%
Volatilität	22,09%	14,59%	18,79%	15,28%	17,69%	20,64%	23,62%
Max. Verlust	-5,99%	-7,09%	-17,23%	-17,23%	-30,59%	-47,76%	-69,57%
Pos. Monate	-	33,33%	50,00%	55,56%	56,67%	55,00%	58,62%

Die Fondsperformance wird auf Basis der Fondspreise (unter Berücksichtigung aller Ausschüttungen) berechnet und berücksichtigt daher sämtliche fondsbezogene Kosten wie Verwaltungsgebühren, Depotbankgebühren, Abschlussprüferkosten, Depotgebühren, Kosten für Steuerberatung, Publizitäts- und Aufsichtskosten, tatsächliche Transaktionskosten des Fonds, usw.

Berechnungsbasis: 04.12.2025

* annualisierte Berechnung bezieht sich ausschließlich auf Performance
Begriffserklärung im Glossar unter www.uniqa-flv.at

FONDSZUSAMMENSETZUNG PER 04.12.2025

Anlagearten

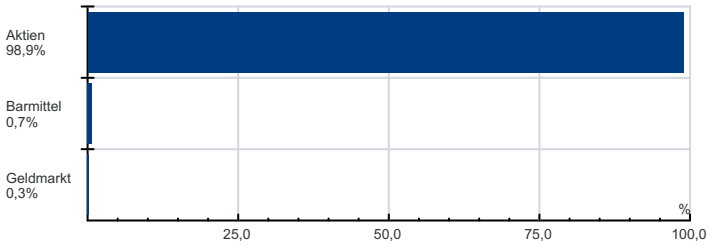

Top Holdings

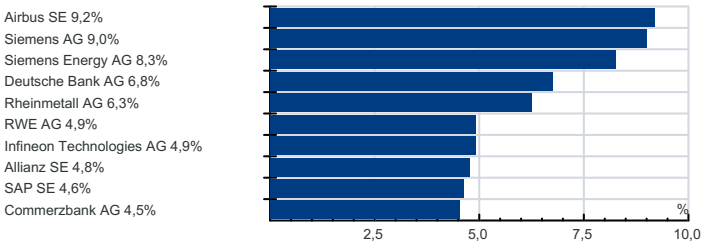

Länderverteilung

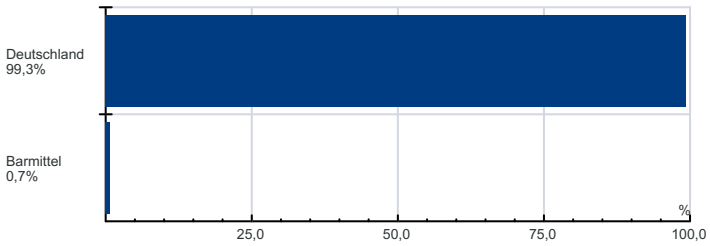

Währung

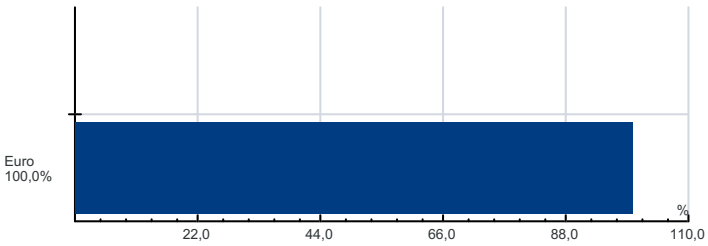

RISIKOHINWEISE: Aus Kursverläufen der Vergangenheit können keine Rückschlüsse auf eine zukünftige Wertentwicklung der Veranlagung gezogen werden. Das Risiko aus der Veranlagung trägt der Versicherungsnehmer. Die Informationen auf dieser Seite dienen ausschließlich zu Informationszwecken und sollten weder als Verkaufsangebot, als angebotsgleiche Werbung noch als Aufforderung zum Kauf des Fonds oder eine Empfehlung zugunsten der Wertpapiere des Fonds verstanden werden. Der Versicherer, FactSet und Mountain-View Data GmbH können soweit die dargestellten Daten durch Dritte erhoben wurden, keine Haftung übernehmen. Der aktuell gültige Verkaufsprospekt kann für Publikumsfonds bei der jeweiligen KAG eingeholt werden.
Informationen zum Datenschutz: **datenschutz.uniqagroup.com** Sie können diese auch beim Berater und bei unseren Servicestellen anfordern.

Factsheet erstellt von: www.salesxp.at
Datenquelle: www.factset.com und www.mountain-view.com