

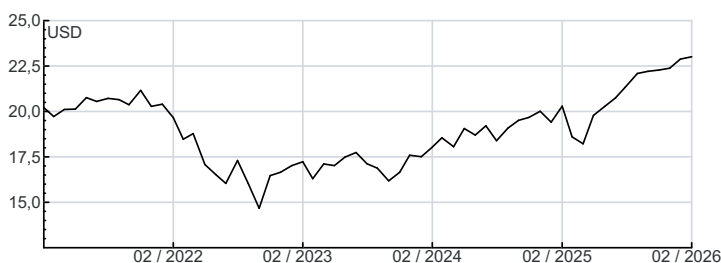
Amundi Mega Trends - T USD ACC

Derzeit für Neuabschlüsse und Umschichtungen nicht wählbar. Informationen für Bestandskunden.

Stand: 17.02.2026

FONDSINFORMATIONEN	
ISIN:	AT0000A2MJL9
Aktueller Wert (NAV):	23,01 USD
UNIQA-Risikokategorie:	4
Erstauflagedatum:	15.01.2021
Währung:	USD
Fondsvolumen:	USD 322,00 Mio.
lfd. Kosten:	2,12%
Gewinnverwendung:	Thesaurierend
Domizil:	Österreich
Ausgabeaufschlag:	keiner im Rahmen unseres Produktes
Fondstyp:	Aktien
Anlageregion:	Global
Branche:	Branchenmix
Fondsmanagement:	Peterlin René
KAG:	Amundi Austria
	Schwarzenbergplatz 3, 1010 Wien
	http://www.amundi.at/

STRATEGIE
Der Amundi Mega Trends strebt bei angemessener Risikostreuung einen langfristigen Kapitalzuwachs an. Der Amundi Mega Trends ist ein Finanzprodukt, das ESG-Kriterien ('ESG' bezeichnet Umwelt, Soziales und Unternehmensführung) gemäß Artikel 8 der Offenlegungsverordnung berücksichtigt. Unter anderem strebt der Fonds eine bessere ESG-Bewertung als der MSCI WORLD an.



JAHRESENTWICKLUNG			
seit Beginn (01/21) / p.a.	22,76%	4,12%	
seit 01.01.2026 bis 16.02.2026	0,84%		
2025	15,49%	2024	10,25%
2023	11,35%	2022	-20,48%
2021	7,68%		

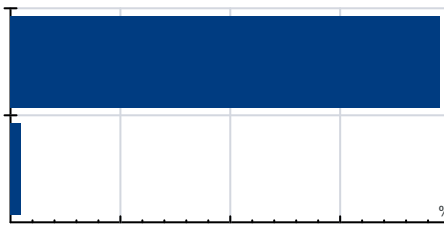
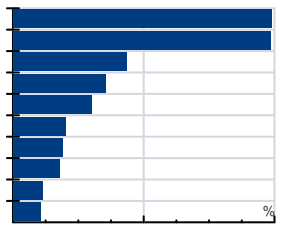



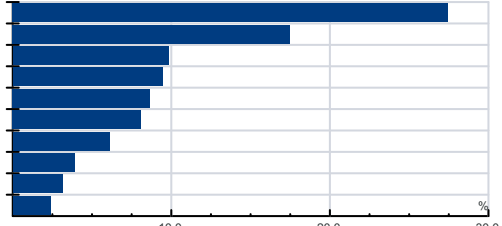










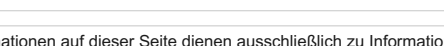




Das Auflagejahr entspricht nicht notwendigerweise einem ganzen Kalenderjahr.

WERTENTWICKLUNG	1M	6M	12M	3J p.a. *	5J p.a. *	10J p.a. *	seit Beginn p.a. *
Performance	0,17%	7,40%	14,31%	10,18%	3,17%	-	4,12%
Volatilität	13,67%	10,71%	14,29%	12,75%	13,75%	-	13,73%
Max. Verlust	-3,12%	-5,21%	-16,90%	-16,99%	-29,97%	-	-29,97%
Pos. Monate	-	100,00%	83,33%	69,44%	60,00%	-	60,66%

Die Fondspersormance wird auf Basis der Fondspreise (unter Berücksichtigung aller Ausschüttungen) berechnet und berücksichtigt daher sämtliche fondsbezogene Kosten wie Verwaltungsgebühren, Depotbankgebühren, Abschlussprüferkosten, Depotgebühren, Kosten für Steuerberatung, Publizitäts- und Aufsichtskosten, tatsächliche Transaktionskosten des Fonds, usw. Aus Kursverläufen der Vergangenheit können keine Rückschlüsse auf eine zukünftige Wertentwicklung der Veranlagung gezogen werden. Das Risiko aus der Veranlagung trägt der Versicherungsnehmer.

Berechnungsbasis: 16.02.2026

* annualisierte Berechnung bezieht sich ausschließlich auf Performance Begriffserklärung im Glossar unter www.uniqua-flv.at

FONDSZUSAMMENSETZUNG PER 17.02.2026			
Anlagearten		Top Holdings	
Aktien 97,6%		CPR INVEST - CLIMATE ACTION O ACC 19,8%	
Sonstige und liquide Mittel 2,4%		CPR INVEST-SOCIAL EQT O EUR ACC 19,7%	
Länderverteilung		Branchenverteilung	
Nordamerika 68,3%		Informationstechnologie 27,5%	
EWU 15,1%		Finanzen 17,5%	
Japan 5,3%		Industrie 9,8%	
Schwellenländer 5,0%		Gesundheitswesen 9,4%	
Europa ohne EWU 3,7%		Konsumgüter zyklisch 8,6%	
Asien ohne Japan 2,5%		Telekomdienste 8,1%	
Geldmarktnahe Veranlagungen 0,1%		Rohstoffe 6,1%	
		Basiskonsumgüter 3,9%	
		Energie 3,2%	
		Barmittel und sonst. VM 2,4%	

RISIKOHINWEISE: Die Informationen auf dieser Seite dienen ausschließlich zu Informationszwecken und sollten weder als Verkaufsangebot, als angebotsgleiche Werbung noch als Aufforderung zum Kauf des Fonds oder eine Empfehlung zugunsten der Wertpapiere des Fonds verstanden werden. Der Versicherer, FactSet und Mountain-View Data GmbH können soweit die dargestellten Daten durch Dritte erhoben wurden, keine Haftung übernehmen. Der aktuell gültige Verkaufsprospekt kann für Publikumsfonds bei der jeweiligen KAG eingeholt werden. Informationen zum Datenschutz: datenschutz.uniqagroup.com Sie können diese auch beim Berater und bei unseren Servicestellen anfordern.

Factsheet erstellt von: www.salesxp.com
Datenquelle: www.factset.com und www.mountain-view.com