

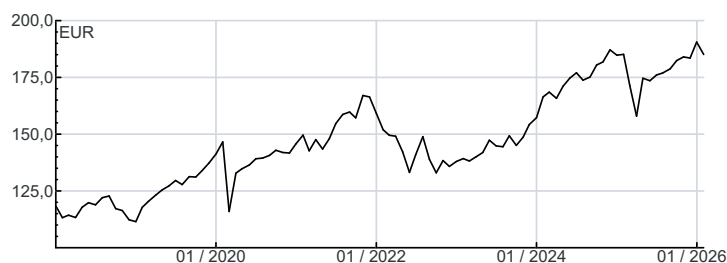
GreenStars Opportunities - R01 EUR ACC

Derzeit für Neuabschlüsse und Umschichtungen nicht wählbar. Informationen für Bestandskunden.

Stand: 17.02.2026

FONDSINFORMATIONEN	
ISIN:	AT0000A1YH15
Aktueller Wert (NAV):	185,09 EUR
UNIQA-Risikokategorie:	3
Erstauflagedatum:	28.12.2017
Währung:	EUR
Fondsvolumen:	EUR 229,13 Mio.
lfd. Kosten:	2,19%
Gewinnverwendung:	Thesaurierend
Domizil:	Österreich
Ausgabeaufschlag:	keiner im Rahmen unseres Produktes
Fondstyp:	Mischfonds
Anlageregion:	Global
Branche:	Mischfonds/aktienorientiert
Fondsmanagement:	Nicole Sperch, Andreas Boeger
KAG:	Erste AM
	Am Belvedere 1, A-1100 Wien
	http://www.erste-am.com/

STRATEGIE	
Test 3	Der GreenStars Opportunities ist ein Aktienfonds. Der Investmentfonds strebt als Anlageziel Kapitalzuwachs und/oder laufende Rendite an.



JAHRESENTWICKLUNG			
seit Beginn (12/17) / p.a.	60,40%	5,97%	
seit 01.01.2026 bis 16.02.2026	-0,47%		
2025	3,67%	2024	17,05%
2023	16,13%	2022	-20,16%
2021	18,41%	2020	3,78%
2019	28,30%	2018	-8,92%
2017	-0,25%		

Das Auflagejahr entspricht nicht notwendigerweise einem ganzen Kalenderjahr.

WERTENTWICKLUNG	1M	6M	12M	3J p.a. *	5J p.a. *	10J p.a. *	seit Beginn p.a. *
Performance	-2,67%	4,84%	-0,39%	10,04%	4,66%	-	5,97%
Volatilität	11,41%	9,65%	13,57%	11,48%	11,78%	-	12,55%
Max. Verlust	-3,69%	-3,69%	-17,10%	-17,23%	-21,02%	-	-23,81%
Pos. Monate	-	66,67%	58,33%	69,44%	63,33%	-	64,65%

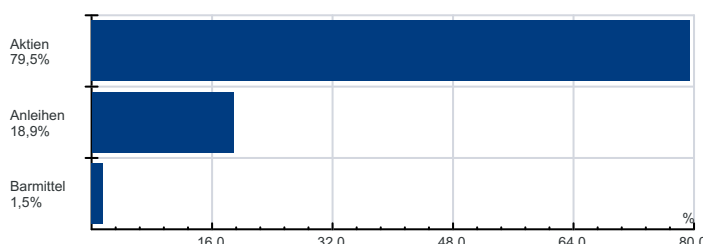
Die Fondspersormance wird auf Basis der Fondspreise (unter Berücksichtigung aller Ausschüttungen) berechnet und berücksichtigt daher sämtliche fondsbezogene Kosten wie Verwaltungsgebühren, Depotbankgebühren, Abschlussprüferkosten, Depotgebühren, Kosten für Steuerberatung, Publizitäts- und Aufsichtskosten, tatsächliche Transaktionskosten des Fonds, usw. Aus Kursverläufen der Vergangenheit können keine Rückschlüsse auf eine zukünftige Wertentwicklung der Veranlagung gezogen werden. Das Risiko aus der Veranlagung trägt der Versicherungsnehmer.

Berechnungsbasis: 16.02.2026

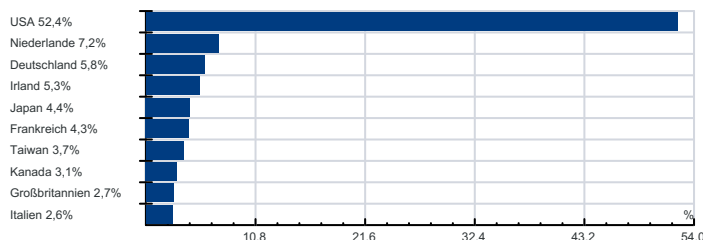
* annualisierte Berechnung bezieht sich ausschließlich auf Performance Begriffserklärung im Glossar unter www.uniqua-flv.at

FONDSZUSAMMENSETZUNG PER 17.02.2026

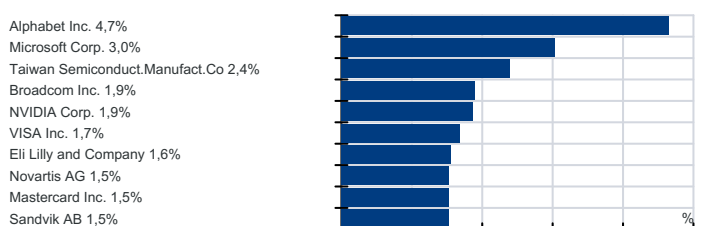
Anlagearten



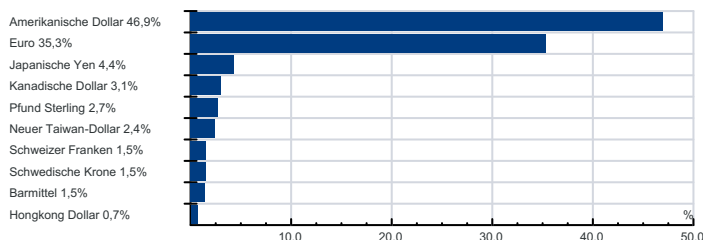
Länderverteilung



Top Holdings



Währung



RISIKOHINWEISE: Die Informationen auf dieser Seite dienen ausschließlich zu Informationszwecken und sollten weder als Verkaufsangebot, als angebotsgleiche Werbung noch als Aufforderung zum Kauf des Fonds oder eine Empfehlung zugunsten der Wertpapiere des Fonds verstanden werden. Der Versicherer, FactSet und Mountain-View Data GmbH können soweit die dargestellten Daten durch Dritte erhoben wurden, keine Haftung übernehmen. Der aktuell gültige Verkaufsprospekt kann für Publikumsfonds bei der jeweiligen KAG eingeholt werden. Informationen zum Datenschutz: datenschutz.uniqagroup.com Sie können diese auch beim Berater und bei unseren Servicestellen anfordern.

Factsheet erstellt von: www.salesxp.com

Datenquelle: www.factset.com und www.mountain-view.com