

# Raiffeisen-Nachhaltigkeit-ShortTerm - (R) EUR ACC

Stand: 17.02.2026

FONDSINFORMATIONEN	
ISIN:	AT0000A190X3
Aktueller Wert (NAV):	102,25 EUR
UNIQA-Risikokategorie:	2
Erstausgabedatum:	01.10.2014
Währung:	EUR
Fondsvolumen:	EUR 175,18 Mio.
lfd. Kosten:	0,52%
Gewinnverwendung:	Thesaurierend
Domizil:	Österreich
Ausgabeaufschlag:	keiner im Rahmen unseres Produktes
Fondstyp:	Anleihen
Anlageregion:	Global
Branche:	Anleihen gemischt
Fondsmanagement:	TEAM
KAG:	
	Raiffeisen Kapitalanlage-Gesellschaft m.b.H.
	Mooslackengasse 12, 1190 Wien
	<a href="http://www.rcm.at/">http://www.rcm.at/</a>

STRATEGIE
Der Raiffeisen-Nachhaltigkeit-ShortTerm ist ein Anleihefonds und strebt als Anlageziel insbesondere regelmäßige Erträge an. Er investiert auf Einzeltitelbasis (d.h. ohne Berücksichtigung der Anteile an Investmentfonds, der derivativen Instrumente und der Sichteinlagen oder kündbaren Einlagen) ausschließlich in Wertpapiere und/oder Geldmarktinstrumente deren Emittenten auf Basis sozialer, ökologischer und ethischer Kriterien als nachhaltig eingestuft wurden.



JAHRESENTWICKLUNG			
seit Beginn (10/14) / p.a.	2,45%	0,21%	
seit 01.01.2026 bis 16.02.2026		0,42%	
2025	2,26%	2024	3,33%
2023	3,34%	2022	-3,79%
2021	-0,95%	2020	-0,22%
2019	0,27%	2018	-0,91%
2017	-0,35%	2016	-0,28%

Das Auflagejahr entspricht nicht notwendigerweise einem ganzen Kalenderjahr.

WERTENTWICKLUNG	1M	6M	12M	3J p.a. *	5J p.a. *	10J p.a. *	seit Beginn p.a. *
Performance	0,27%	1,02%	2,37%	3,04%	0,90%	0,32%	0,21%
Volatilität	0,19%	0,26%	0,38%	0,63%	0,75%	0,61%	0,59%
Max. Verlust	-0,01%	-0,09%	-0,20%	-0,26%	-5,05%	-6,84%	-7,02%
Pos. Monate	-	100,00%	100,00%	91,67%	66,67%	50,83%	46,38%

Die Fondspersormance wird auf Basis der Fondspreise (unter Berücksichtigung aller Ausschüttungen) berechnet und berücksichtigt daher sämtliche fondsbezogene Kosten wie Verwaltungsgebühren, Depotbankgebühren, Abschlussprüferkosten, Depotgebühren, Kosten für Steuerberatung, Publizitäts- und Aufsichtskosten, tatsächliche Transaktionskosten des Fonds, usw. Aus Kursverläufen der Vergangenheit können keine Rückschlüsse auf eine zukünftige Wertentwicklung der Veranlagung gezogen werden. Das Risiko aus der Veranlagung trägt der Versicherungsnehmer.

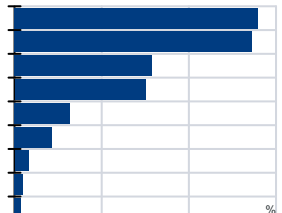
Berechnungsbasis: 16.02.2026

\* annualisierte Berechnung bezieht sich ausschließlich auf Performance  
Begriffserklärung im Glossar unter [www.uniqua-llv.at](http://www.uniqua-llv.at)

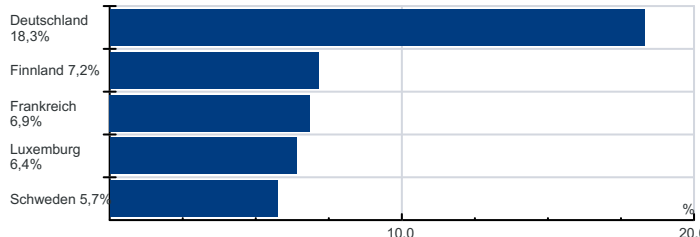
## FONDSZUSAMMENSETZUNG PER 17.02.2026

### Anlagearten

Anleihen Euro/Europa 28,0%
Unternehmensanleihen IG EUR 27,3%
Unternehmensanleihen IG Non EUR/Global 15,8%
Anleihen Euro/Europa - Geldmarktnahe/Kurzläufer 15,0%
Bankguthaben 6,4%
Unternehmensanleihen IG Geldmarktnahe/Kurzläufer 4,3%
Unternehmensanleihen IG Global Geldmarktnahe/Kurzläufer 1,6%
Anleihen Non Euro/Global 0,9%
Anleihen Osteuropa 0,8%



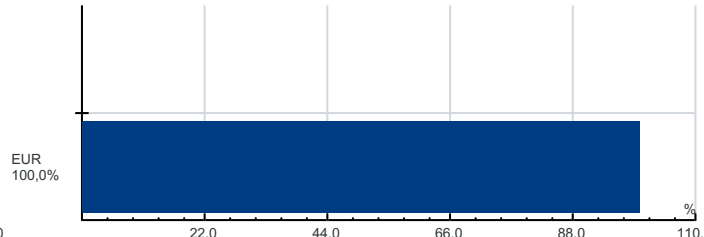
### Länderverteilung



### Top Holdings

KINGDOM OF SWEDEN SWED 2 06/26/28 3,5%
CCTS EU CCTS Float 10/15/28 3,0%
KINGDOM OF DENMARK DENK 2 1/4 10/02/26 2,8%
FREISTAAT BAYERN BAYERN 0.03 04/03/28 2,4%
NORDIC INVESTMENT BANK NIB 2 7/8 07/04/27 2,4%
EUROPEAN UNION BILL EUB 0 08/07/26 2,2%
LAND NORDRHEIN-WESTFALEN NRW 0 1/4 03/13/26 2,0%
FREIE HANSESTADT HAMBURG HAMBURG 0 1/2 04/27/26 1,9%
LAND NORDRHEIN-WESTFALEN NRW 0 1/2 02/16/27 1,9%
DNB BANK ASA DNBNO Float 08/08/29 1,8%

### Währung



**RISIKOHINWEISE:** Die Informationen auf dieser Seite dienen ausschließlich zu Informationszwecken und sollten weder als Verkaufsangebot, als angebotsgleiche Werbung noch als Aufforderung zum Kauf des Fonds oder eine Empfehlung zugunsten der Wertpapiere des Fonds verstanden werden. Der Versicherer, FactSet und Mountain-View Data GmbH können soweit die dargestellten Daten durch Dritte erhoben wurden, keine Haftung übernehmen. Der aktuell gültige Verkaufsprospekt kann für Publikumsfonds bei der jeweiligen KAG eingeholt werden. Informationen zum Datenschutz: [datenschutz.uniqagroup.com](http://datenschutz.uniqagroup.com) Sie können diese auch beim Berater und bei unseren Servicestellen anfordern.

Factsheet erstellt von: [www.salesxp.com](http://www.salesxp.com)  
Datenquelle: [www.factset.com](http://www.factset.com) und [www.mountain-view.com](http://www.mountain-view.com)