

# Raiffeisen-NewInfrastructure-ESG-Aktien - (R) EUR ACC

Stand: 17.02.2026

FONDSINFORMATIONEN	
ISIN:	AT0000A09ZK2
Aktueller Wert (NAV):	324,19 EUR
UNIQA-Risikokategorie:	4
Erstauflugsdatum:	05.08.2008
Währung:	EUR
Fondsvolumen:	EUR 264,93 Mio.
lfd. Kosten:	2,53%
Gewinnverwendung:	Thesaurierend
Domizil:	Österreich
Ausgabeaufschlag:	keiner im Rahmen unseres Produktes
Fondstyp:	Aktien
Anlageregion:	Global
Branche:	Branche Infrastruktur
Fondsmanagement:	TEAM
KAG:	
	Raiffeisen Kapitalanlage-Gesellschaft m.b.H.
	Mooslackengasse 12, 1190 Wien
	<a href="http://www.rcm.at/">http://www.rcm.at/</a>

**STRATEGIE**

Der Raiffeisen-NewInfrastructure-ESG-Aktien ist ein Aktienfonds und strebt als Anlageziel langfristiges Kapitalwachstum unter Inkaufnahme höherer Risiken an. Der Fonds bewirbt ökologische/soziale Merkmale und obwohl keine nachhaltigen Investitionen angestrebt werden, enthält er einen Mindestanteil von 51 % (nicht taxonomiekonformen) nachhaltigen Investitionen mit Umweltzielen und sozialen Zielen.



JAHRESENTWICKLUNG			
seit Beginn (08/08) / p.a.	254,11%	7,47%	
seit 01.01.2026 bis 16.02.2026	8,74%		
2025	17,62%	2024	10,82%
2023	11,95%	2022	-8,27%
2021	24,15%	2020	-2,98%
2019	16,22%	2018	-17,57%
2017	13,28%	2016	17,94%

Das Auflagejahr entspricht nicht notwendigerweise einem ganzen Kalenderjahr.

WERTENTWICKLUNG	1M	6M	12M	3J p.a. *	5J p.a. *	10J p.a. *	seit Beginn p.a. *
Performance	4,52%	15,87%	22,13%	13,01%	10,29%	9,62%	7,47%
Volatilität	11,84%	8,84%	11,87%	11,10%	12,31%	14,65%	16,74%
Max. Verlust	-1,97%	-3,13%	-13,38%	-13,83%	-14,55%	-40,97%	-40,97%
Pos. Monate	-	100,00%	75,00%	69,44%	63,33%	65,00%	61,97%

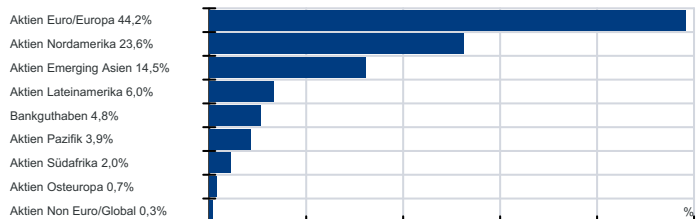
Die Fondspersormance wird auf Basis der Fondspreise (unter Berücksichtigung aller Ausschüttungen) berechnet und berücksichtigt daher sämtliche fondsbezogene Kosten wie Verwaltungsgebühren, Depotbankgebühren, Abschlussprüferkosten, Depotgebühren, Kosten für Steuerberatung, Publizitäts- und Aufsichtskosten, tatsächliche Transaktionskosten des Fonds, usw. Aus Kursverläufen der Vergangenheit können keine Rückschlüsse auf eine zukünftige Wertentwicklung der Veranlagung gezogen werden. Das Risiko aus der Veranlagung trägt der Versicherungsnehmer.

Berechnungsbasis: 16.02.2026

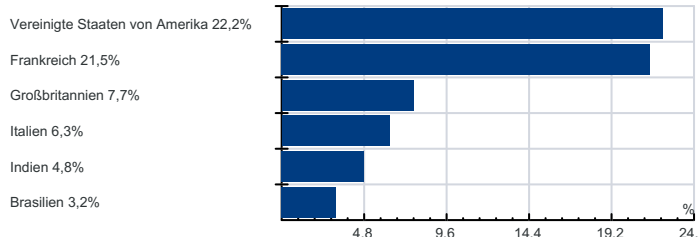
 \* annualisierte Berechnung bezieht sich ausschließlich auf Performance  
 Begriffserklärung im Glossar unter [www.uniqua-fv.at](http://www.uniqua-fv.at)

## FONDSZUSAMMENSETZUNG PER 17.02.2026

Anlagearten



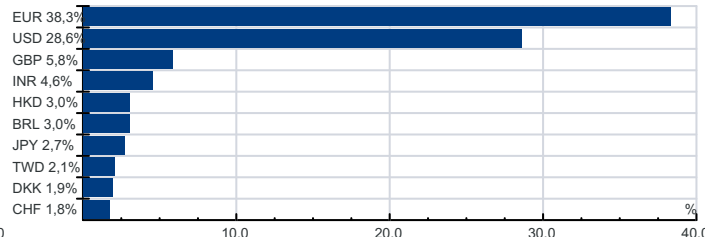
Länderverteilung



Top Holdings



Währung



**RISIKOHINWEISE:** Die Informationen auf dieser Seite dienen ausschließlich zu Informationszwecken und sollten weder als Verkaufsangebot, als angebotsgleiche Werbung noch als Aufforderung zum Kauf des Fonds oder eine Empfehlung zugunsten der Wertpapiere des Fonds verstanden werden. Der Versicherer, FactSet und Mountain-View Data GmbH können soweit die dargestellten Daten durch Dritte erhoben wurden, keine Haftung übernehmen. Der aktuell gültige Verkaufsprospekt kann für Publikumsfonds bei der jeweiligen KAG eingeholt werden. Informationen zum Datenschutz: [datenschutz.uniqagroup.com](http://datenschutz.uniqagroup.com) Sie können diese auch beim Berater und bei unseren Servicestellen anfordern.

 Factsheet erstellt von: [www.salesxp.com](http://www.salesxp.com)

 Datenquelle: [www.factset.com](http://www.factset.com) und [www.mountain-view.com](http://www.mountain-view.com)