

Raiffeisenfonds-Sicherheit - (R) EUR ACC

Stand: 17.02.2026

FONDSINFORMATIONEN	
ISIN:	AT0000811641
Aktueller Wert (NAV):	151,61 EUR
UNIQA-Risikokategorie:	2
Erstauflugsdatum:	26.03.1999
Währung:	EUR
Fondsvolumen:	EUR 1 065,04 Mio.
lfd. Kosten:	1,58%
Gewinnverwendung:	Thesaurierend
Domizil:	Österreich
Ausgabeaufschlag:	keiner im Rahmen unseres Produktes
Fondstyp:	Mischfonds
Anlageregion:	Global
Branche:	Mischfonds/anleihenorientiert
Fondsmanagement:	TEAM
KAG:	
	Raiffeisen Kapitalanlage-Gesellschaft m.b.H.
	Mooslackengasse 12, 1190 Wien
	http://www.rcm.at/

STRATEGIE

Der Raiffeisenfonds-Sicherheit ist ein gemischter Dachfonds und strebt als Anlageziel insbesondere regelmäßige Erträge an. Er investiert zumindest 51 % des Fondsvermögens in Anteile an Investmentfonds, wobei Anteile an Aktienfonds auf maximal 35 % des Fondsvermögens beschränkt sind. Anteile an Investmentfonds werden vor allem anhand der Qualität ihres Investmentprozesses, ihrer bisherigen Wertentwicklung und ihres Risikomanagements ausgewählt.



JAHRESENTWICKLUNG			
seit Beginn (03/99) / p.a.	124,59%	3,05%	
seit 01.01.2026 bis 16.02.2026	0,75%		
2025	1,74%	2024	6,16%
2023	6,64%	2022	-13,18%
2021	4,35%	2020	0,13%
2019	8,37%	2018	-2,39%
2017	1,82%	2016	2,95%

Das Auflagejahr entspricht nicht notwendigerweise einem ganzen Kalenderjahr.

WERTENTWICKLUNG	1M	6M	12M	3J p.a. *	5J p.a. *	10J p.a. *	seit Beginn p.a. *
Performance	-0,13%	2,89%	1,29%	4,38%	0,78%	1,79%	3,05%
Volatilität	2,71%	2,41%	3,27%	3,22%	3,45%	3,12%	3,88%
Max. Verlust	-0,84%	-1,21%	-5,57%	-5,95%	-14,10%	-14,10%	-14,10%
Pos. Monate	-	66,67%	58,33%	69,44%	58,33%	65,83%	62,39%

Die Fondspersormance wird auf Basis der Fondspreise (unter Berücksichtigung aller Ausschüttungen) berechnet und berücksichtigt daher sämtliche fondsbezogene Kosten wie Verwaltungsgebühren, Depotbankgebühren, Abschlussprüferkosten, Depotgebühren, Kosten für Steuerberatung, Publizitäts- und Aufsichtskosten, tatsächliche Transaktionskosten des Fonds, usw. Aus Kursverläufen der Vergangenheit können keine Rückschlüsse auf eine zukünftige Wertentwicklung der Veranlagung gezogen werden. Das Risiko aus der Veranlagung trägt der Versicherungsnehmer.

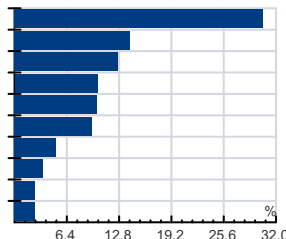
Berechnungsbasis: 16.02.2026

* annualisierte Berechnung bezieht sich ausschließlich auf Performance
Begriffserklärung im Glossar unter www.uniqua-fv.at

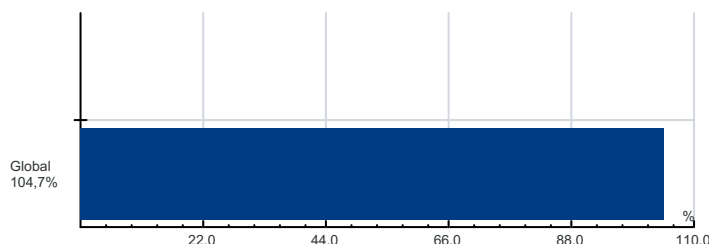
FONDSZUSAMMENSETZUNG PER 17.02.2026

Anlagearten

Anleihen Euro/Europa 30,4%
Anleihen Non Euro/Global 14,2%
Aktien Nordamerika 12,6%
Aktien Non Euro/Global 10,2%
Unternehmensanleihen IG EUR 10,0%
Anleihen Euro/Europa - Geldmarktnahe/Kurzläufer 9,5%
Unternehmensanleihen HY EUR 5,1%
Geldmarkt 3,5%
Anleihen EM Hartwährung 2,6%
Anleihen EM Lokalwährung 2,5%

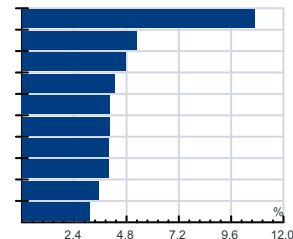


Länderverteilung



Top Holdings

Raiffeisen Euro ESG Government Bonds (I) A 10,7%
Raiffeisen-ESG-Euro-Rent (R) T 5,3%
JPMorgan Funds - Euro Government Short Duration Bond Fund (4,8%
Raiffeisen-Euro-ShortTerm-Rent (I) T 4,3%
Raiffeisen-Nachhaltigkeit-Rent (R) T 4,0%
Raiffeisen 304 - ESG - Euro Corporates (I) T 4,0%
PIMCO Funds Global Investors Series plc - Euro Bond Fund IN 4,0%
Raiffeisen-ESG-Global-Rent (R) T 4,0%
BlueBay Funds - BlueBay Investment Grade Euro Government Bo 3,5%
Raiffeisen-Nachhaltigkeit-US-Aktien (R) A 3,1%



RISIKOHINWEISE: Die Informationen auf dieser Seite dienen ausschließlich zu Informationszwecken und sollten weder als Verkaufsangebot, als angebotsgleiche Werbung noch als Aufforderung zum Kauf des Fonds oder eine Empfehlung zugunsten der Wertpapiere des Fonds verstanden werden. Der Versicherer, FactSet und Mountain-View Data GmbH können soweit die dargestellten Daten durch Dritte erhoben wurden, keine Haftung übernehmen. Der aktuell gültige Verkaufsprospekt kann für Publikumsfonds bei der jeweiligen KAG eingeholt werden. Informationen zum Datenschutz: datenschutz.uniqagroup.com Sie können diese auch beim Berater und bei unseren Servicestellen anfordern.

Factsheet erstellt von: www.salesxp.com

Datenquelle: www.factset.com und www.mountain-view.com