KONTAKTDATEN:
UNIQA Österreich Versicherungen AG
Untere Donaustraße 21, 1029 Wien

Tel.: +43 (0) 50677
Internet: www.uniqa.at, E-Mail: info@uniqa.at
Sitz: Wien, FN 63197m Handelsgericht Wien, UID Nr.: ATU 15362907

Raiffeisen-ESG-Global-Rent - (R) EUR ACC

Stand: 05.12.2025

FONDSINFORMATIONEN

ISIN:	AT0000805486
Aktueller Wert (NAV):	78,37 EUR
UNIQA-Risikokategorie:	2
Erstauflegungsdatum:	17.05.1999
Währung:	EUR
Fondsvolumen:	EUR 207,97 Mio.
lfd. Kosten:	0,86%
Gewinnverwendung:	Thesaurierend
Domizil:	Österreich
Ausgabeaufschlag:	keiner im Rahmen unseres Produktes
Fondstyp:	Anleihen
Anlageregion:	Global
Branche:	Anleihen gemischt
Fondsmanagement:	TEAM
KAG:	Raiffeisen Kapitalanlage-Gesellschaft m.b.H. Mooslackengasse 12, 1190 Wien http://www.rcm.at/

STRATEGIE

Der Raiffeisen-ESG-Global-Rent ist ein Anleihefonds und strebt als Anlageziel insbesondere moderates Kapitalwachstum an. Der Fonds bewirbt ökologische/soziale Merkmale und obwohl keine nachhaltigen Investitionen angestrebt werden, enthält er einen Mindestanteil von 51 % (nicht taxonomiekonformen) nachhaltigen Investitionen mit Umweltzielen und sozialen Zielen. Er investiert auf Einzeltitelbasis (d.h. ohne Berücksichtigung der Anteile an Investmentfonds, der derivativen Instrumente und der Sichteinlagen oder kündbaren Einlagen) ausschließlich in Wertpapiere und/oder Geldmarktinstrumente, deren Emittenten auf Basis von ESG-Kriterien (Environmental, Social, Governance) als nachhaltig eingestuft wurden.

JAHRESENTWICKLUNG

seit Beginn (05/99) / p.a.	91,25%		2,47%
seit 01.01.2025 bis 05.12.2025			-5,12%
2024	2,08%	2023	0,84%
2022	-11,73%	2021	0,69%
2020	-1,49%	2019	7,60%
2018	2,43%	2017	-5,84%
2016	4,44%	2015	6,63%

Das Auflagejahr entspricht nicht notwendigerweise einem ganzen Kalenderjahr.

WERTENTWICKLUNG

	1M	6M	12M	3J p.a. *	5J p.a. *	10J p.a. *	seit Beginn p.a. *
Performance	-1,38%	-1,38%	-6,46%	-1,91%	-2,84%	-0,80%	2,47%
Volatilität	2,97%	3,77%	6,00%	6,07%	6,29%	5,66%	5,62%
Max. Verlust	-1,38%	-2,71%	-8,43%	-8,43%	-16,67%	-20,26%	-20,26%
Pos. Monate	-	50,00%	41,67%	38,89%	43,33%	48,33%	52,63%

Die Fondsperformance wird auf Basis der Fondspreise (unter Berücksichtigung aller Ausschüttungen) berechnet und berücksichtigt daher sämtliche fondsbezogene Kosten wie Verwaltungsgebühren, Depotbankgebühren, Abschlussprüferkosten, Depotgebühren, Kosten für Steuerberatung, Publizitäts- und Aufsichtskosten, tatsächliche Transaktionskosten des Fonds, usw.

Berechnungsbasis: 05.12.2025

* annualisierte Berechnung bezieht sich ausschließlich auf Performance
Begriffserklärung im Glossar unter www.uniqa-flv.at

FONDSZUSAMMENSETZUNG PER 05.12.2025

Anlagearten

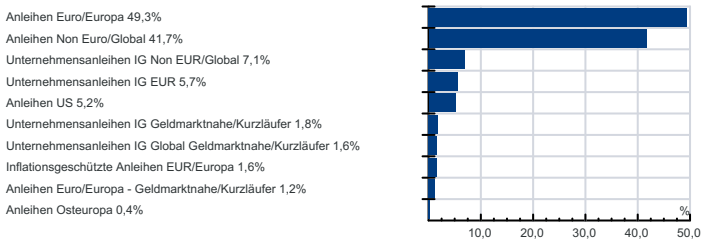

Top Holdings

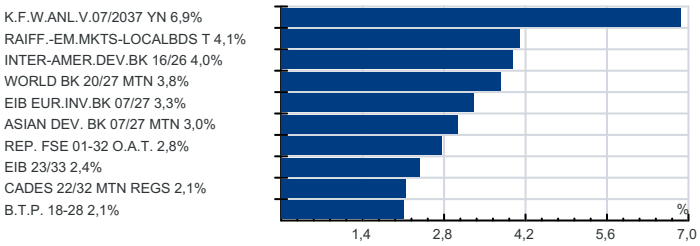

Länderverteilung

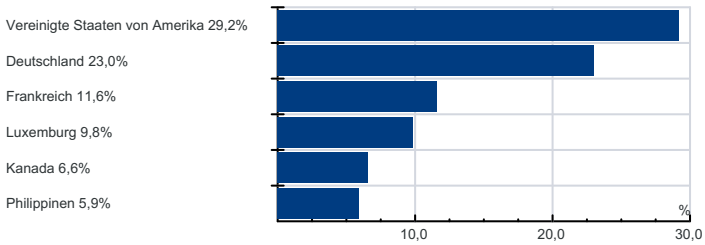

Währung

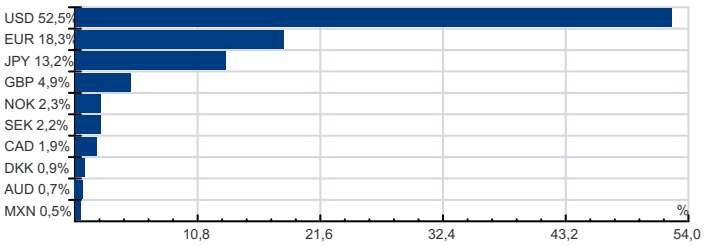

RISIKOHINWEISE: Aus Kursverläufen der Vergangenheit können keine Rückschlüsse auf eine zukünftige Wertentwicklung der Veranlagung gezogen werden. Das Risiko aus der Veranlagung trägt der Versicherungsnehmer. Die Informationen auf dieser Seite dienen ausschließlich zu Informationszwecken und sollten weder als Verkaufsangebot, als angebotsgleiche Werbung noch als Aufforderung zum Kauf des Fonds oder eine Empfehlung zugunsten der Wertpapiere des Fonds verstanden werden. Der Versicherer, FactSet und Mountain-View Data GmbH können soweit die dargestellten Daten durch Dritte erhoben wurden, keine Haftung übernehmen. Der aktuell gültige Verkaufsprospekt kann für Publikumsfonds bei der jeweiligen KAG eingeholt werden.
Informationen zum Datenschutz: **datenschutz.uniqagroup.com** Sie können diese auch beim Berater und bei unseren Servicestellen anfordern.

Factsheet erstellt von: www.salesxp.at
Datenquelle: www.factset.com und www.mountain-view.com