

Raiffeisen-Europa-HighYield - (R) EUR ACC

Stand: 17.02.2026

FONDSINFORMATIONEN	
ISIN:	AT0000796537
Aktueller Wert (NAV):	247,62 EUR
UNIQA-Risikokategorie:	3
Erstauflagedatum:	12.05.1999
Währung:	EUR
Fondsvolumen:	EUR 488,70 Mio.
lfd. Kosten:	1,12%
Gewinnverwendung:	Thesaurierend
Domizil:	Österreich
Ausgabeaufschlag:	keiner im Rahmen unseres Produktes
Fondstyp:	Anleihen
Anlageregion:	Europa
Branche:	Anleihen gemischt
Fondsmanagement:	TEAM
KAG:	
	Raiffeisen Kapitalanlage-Gesellschaft m.b.H.
	Mooslackengasse 12, 1190 Wien
	http://www.rcm.at/

STRATEGIE	
Der Raiffeisen-Europa-HighYield ist ein HighYield-Anleihefonds. Er strebt als Anlageziel insbesondere moderates Kapitalwachstum an und investiert überwiegend (mind. 51 % des Fondsvermögens) in auf Euro lautende High-Yield-Anleihen - das sind Anleihen, deren Rating unterhalb von Investmentgrade (Baa3 / Moody's, BBB- / Standard & Poors oder BBB- / Fitch) liegt oder Anleihen, die über kein Rating verfügen.	



JAHRESENTWICKLUNG			
seit Beginn (05/99) / p.a.	243,42%	4,71%	
seit 01.01.2026 bis 16.02.2026	0,56%		
2025	4,47%	2024	7,86%
2023	11,30%	2022	-11,34%
2021	2,48%	2020	2,17%
2019	10,10%	2018	-4,65%
2017	4,98%	2016	8,16%

Das Auflagejahr entspricht nicht notwendigerweise einem ganzen Kalenderjahr.

WERTENTWICKLUNG	1M	6M	12M	3J p.a. *	5J p.a. *	10J p.a. *	seit Beginn p.a. *
Performance	0,11%	1,38%	4,03%	6,74%	2,51%	3,71%	4,71%
Volatilität	1,01%	1,13%	2,36%	2,30%	3,25%	4,13%	4,57%
Max. Verlust	-0,23%	-0,57%	-3,28%	-3,28%	-16,72%	-20,24%	-38,81%
Pos. Monate	-	100,00%	83,33%	83,33%	70,00%	66,67%	64,00%

Die Fondsperformance wird auf Basis der Fondspreise (unter Berücksichtigung aller Ausschüttungen) berechnet und berücksichtigt daher sämtliche fondsbezogene Kosten wie Verwaltungsgebühren, Depotbankgebühren, Abschlussprüferkosten, Depotgebühren, Kosten für Steuerberatung, Publizitäts- und Aufsichtskosten, tatsächliche Transaktionskosten des Fonds, usw. Aus Kursverläufen der Vergangenheit können keine Rückschlüsse auf eine zukünftige Wertentwicklung der Veranlagung gezogen werden. Das Risiko aus der Veranlagung trägt der Versicherungsnehmer.

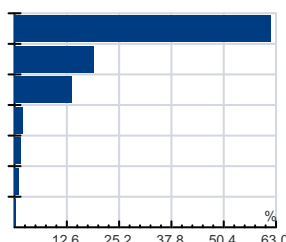
Berechnungsbasis: 16.02.2026

 * annualisierte Berechnung bezieht sich ausschließlich auf Performance Begriffserklärung im Glossar unter www.uniqua-flv.at

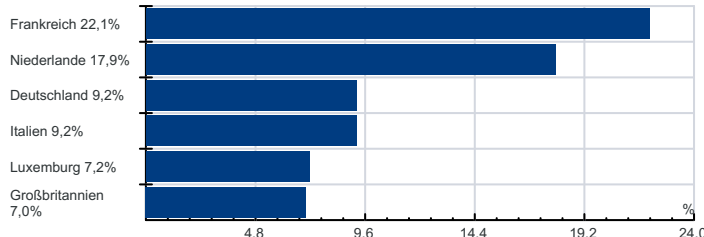
FONDSZUSAMMENSETZUNG PER 17.02.2026

Anlagearten

Unternehmensanleihen HY EUR 61,8%
Unternehmensanleihen IG EUR 19,2%
Unternehmensanleihen HY Non EUR/Global 13,9%
Bankguthaben 2,1%
Unternehmensanleihen IG Non EUR/Global 1,5%
Unternehmensanleihen EM 1,1%
Unternehmensanleihen IG Geldmarktnahe/Kurzläufer 0,3%

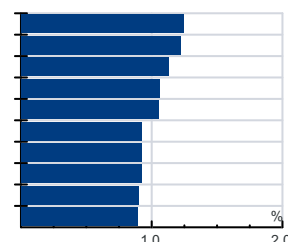


Länderverteilung

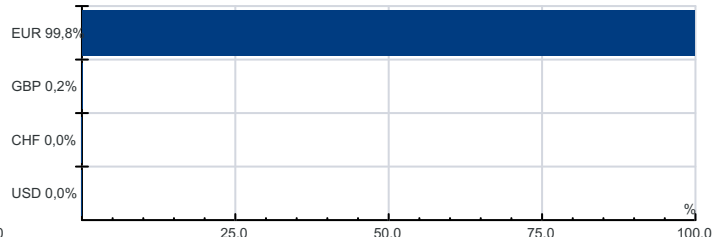


Top Holdings

CMA CGM 25/32 REGS 1,2%
Raiffeisen Bank S.A. EO-FLR Non-Pref. MTN 26(31/32) 1,2%
PHOENIX PIB 24/29 1,1%
OPAL BIDCO 25/32 REGS 1,1%
AIR FRAN.KLM 25/30 MTN 1,1%
IGT LOTT.HLD 24/30 REGS 0,9%
WEBUILD 24/30 0,9%
DIGI ROMANIA 25/31 REGS 0,9%
NOVELIS SI 21/29 REGS 0,9%
SOFTBANK GRP 21/27 0,9%



Währung



RISIKOHINWEISE: Die Informationen auf dieser Seite dienen ausschließlich zu Informationszwecken und sollten weder als Verkaufsangebot, als angebotsgleiche Werbung noch als Aufforderung zum Kauf des Fonds oder eine Empfehlung zugunsten der Wertpapiere des Fonds verstanden werden. Der Versicherer, FactSet und Mountain-View Data GmbH können soweit die dargestellten Daten durch Dritte erhoben wurden, keine Haftung übernehmen. Der aktuell gültige Verkaufsprospekt kann für Publikumsfonds bei der jeweiligen KAG eingeholt werden. Informationen zum Datenschutz: datenschutz.uniqagroup.com Sie können diese auch beim Berater und bei unseren Servicestellen anfordern.

 Factsheet erstellt von: www.salesxp.com

 Datenquelle: www.factset.com und www.mountain-view.com