

LLB Aktien Immobilien Europa - EUR ACC

Stand: 17.02.2026

FONDSINFORMATIONEN	
ISIN:	AT0000746268
Aktueller Wert (NAV):	228,00 EUR
UNIQA-Risikokategorie:	4
Erstauflagedatum:	27.03.2000
Währung:	EUR
Fondsvolumen:	EUR 12,70 Mio.
lfd. Kosten:	2,33%
Gewinnverwendung:	Thesaurierend
Domizil:	Österreich
Ausgabeaufschlag:	keiner im Rahmen unseres Produktes
Fondstyp:	Immobilien
Anlageregion:	Europa
Branche:	Immobilienaktienfonds
Fondsmanagement:	MMag. Silvia Wagner, Dr. Stefan Klocker
KAG:	LLB Invest KAG
	Wipplingerstraße 35, A-1010 Wien
	http://www.llbinvest.at/

STRATEGIE	
Der Fonds berücksichtigt in der Veranlagung ökologische bzw. soziale Kriterien. Der LLB Aktien Immobilien Europa ('Investmentfonds', 'Fonds') strebt als Anlageziel Ertragsteigerung an.	



JAHRESENTWICKLUNG			
seit Beginn (03/00) / p.a.	160,23%	3,76%	
seit 01.01.2026 bis 16.02.2026		4,91%	
2025	3,39%	2024	-6,28%
2023	13,49%	2022	-28,19%
2021	13,57%	2020	-10,13%
2019	29,40%	2018	-10,73%
2017	10,54%	2016	-12,77%

Das Auflagejahr entspricht nicht notwendigerweise einem ganzen Kalenderjahr.

WERTENTWICKLUNG	1M	6M	12M	3J p.a. *	5J p.a. *	10J p.a. *	seit Beginn p.a. *
Performance	1,61%	2,68%	4,14%	2,05%	-0,34%	0,64%	3,76%
Volatilität	11,59%	12,80%	15,69%	18,65%	20,36%	19,55%	19,06%
Max. Verlust	-3,11%	-6,63%	-12,73%	-21,42%	-41,29%	-41,29%	-78,98%
Pos. Monate	-	66,67%	66,67%	47,22%	50,00%	52,50%	55,56%

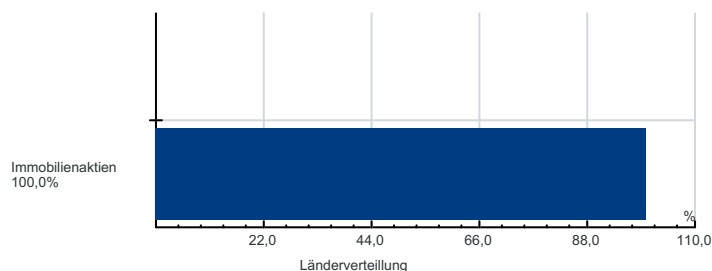
Die Fondsperformance wird auf Basis der Fondspreise (unter Berücksichtigung aller Ausschüttungen) berechnet und berücksichtigt daher sämtliche fondsbezogene Kosten wie Verwaltungsgebühren, Depotbankgebühren, Abschlussprüferkosten, Depotgebühren, Kosten für Steuerberatung, Publizitäts- und Aufsichtskosten, tatsächliche Transaktionskosten des Fonds, usw. Aus Kursverläufen der Vergangenheit können keine Rückschlüsse auf eine zukünftige Wertentwicklung der Veranlagung gezogen werden. Das Risiko aus der Veranlagung trägt der Versicherungsnehmer.

Berechnungsbasis: 16.02.2026

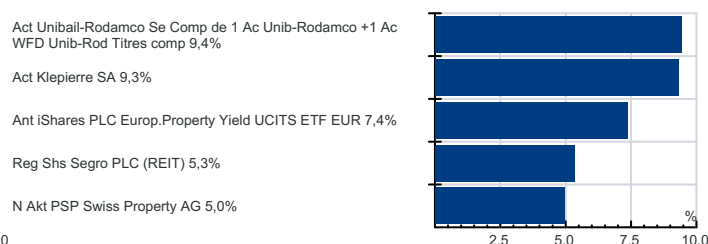
 * annualisierte Berechnung bezieht sich ausschließlich auf Performance Begriffserklärung im Glossar unter www.uniqua-flv.at

FONDSZUSAMMENSETZUNG PER 17.02.2026

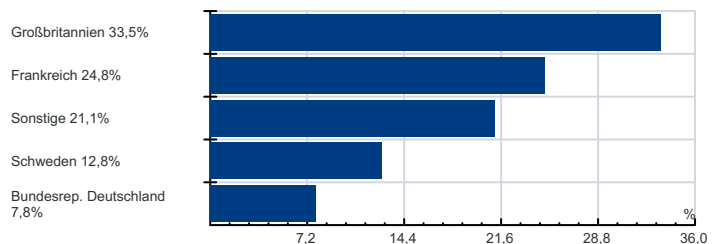
Anlagearten



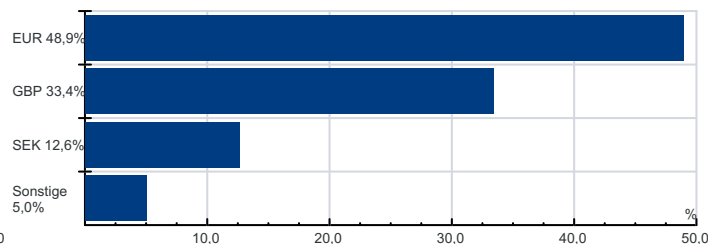
Top Holdings



Länderverteilung



Währung



RISIKOHINWEISE: Die Informationen auf dieser Seite dienen ausschließlich zu Informationszwecken und sollten weder als Verkaufsangebot, als angebotsgleiche Werbung noch als Aufforderung zum Kauf des Fonds oder eine Empfehlung zugunsten der Wertpapiere des Fonds verstanden werden. Der Versicherer, FactSet und Mountain-View Data GmbH können soweit die dargestellten Daten durch Dritte erhoben wurden, keine Haftung übernehmen. Der aktuell gültige Verkaufsprospekt kann für Publikumsfonds bei der jeweiligen KAG eingeholt werden. Informationen zum Datenschutz: datenschutz.uniqagroup.com Sie können diese auch beim Berater und bei unseren Servicestellen anfordern.

 Factsheet erstellt von: www.salesxp.com

 Datenquelle: www.factset.com und www.mountain-view.com