

Raiffeisen-Osteuropa-Rent - (R) EUR ACC

Stand: 17.02.2026

FONDSINFORMATIONEN	
ISIN:	AT0000740659
Aktueller Wert (NAV):	208,65 EUR
UNIQA-Risikokategorie:	3
Erstauflugsdatum:	03.05.2000
Währung:	EUR
Fondsvolumen:	EUR 59,54 Mio.
lfd. Kosten:	1,27%
Gewinnverwendung:	Thesaurierend
Domizil:	Österreich
Ausgabeaufschlag:	keiner im Rahmen unseres Produktes
Fondstyp:	Anleihen
Anlageregion:	Zentral/Osteuropa
Branche:	Anleihen gemischt
Fondsmanagement:	TEAM
KAG:	
	Raiffeisen Kapitalanlage-Gesellschaft m.b.H.
	Mooslackengasse 12, 1190 Wien
	http://www.rcm.at/

STRATEGIE
Der Raiffeisen-Osteuropa-Rent ist ein Anleihefonds. Er strebt als Anlageziel insbesondere moderates Kapitalwachstum an und investiert überwiegend (mind. 51 % des Fondsvermögens) in Anleihen, die von Emittenten begeben wurden, die ihren Sitz bzw. ihren Tätigkeitsschwerpunkt vorwiegend in zentral- und osteuropäischen Ländern (inkl. Türkei) haben, und/oder in Anleihen, die auf zentral- und osteuropäische (inkl. türkischer) Währungen lauten.



JAHRESENTWICKLUNG			
seit Beginn (05/00) / p.a.	162,34%	3,81%	
seit 01.01.2026 bis 16.02.2026	2,03%		
2025	6,97%	2024	2,74%
2023	13,48%	2022	-19,96%
2021	-7,43%	2020	-6,58%
2019	12,29%	2018	
2017	2,20%	2016	3,35%

Das Auflagejahr entspricht nicht notwendigerweise einem ganzen Kalenderjahr.

WERTENTWICKLUNG	1M	6M	12M	3J p.a. *	5J p.a. *	10J p.a. *	seit Beginn p.a. *
Performance	1,53%	5,32%	6,51%	7,52%	-1,36%	0,30%	3,81%
Volatilität	1,87%	1,85%	2,88%	3,69%	6,94%	6,37%	7,53%
Max. Verlust	-0,33%	-0,52%	-3,45%	-3,45%	-32,67%	-35,42%	-35,42%
Pos. Monate	-	100,00%	75,00%	66,67%	53,33%	57,50%	57,64%

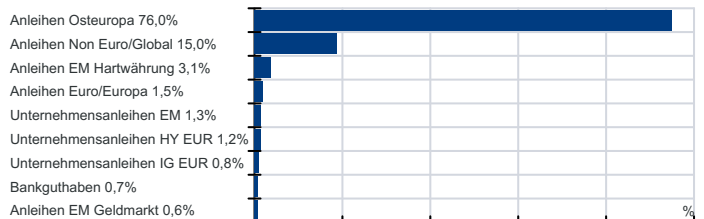
Die Fondsperformance wird auf Basis der Fondspreise (unter Berücksichtigung aller Ausschüttungen) berechnet und berücksichtigt daher sämtliche fondsbezogene Kosten wie Verwaltungsgebühren, Depotbankgebühren, Abschlussprüferkosten, Depotgebühren, Kosten für Steuerberatung, Publizitäts- und Aufsichtskosten, tatsächliche Transaktionskosten des Fonds, usw. Aus Kursverläufen der Vergangenheit können keine Rückschlüsse auf eine zukünftige Wertentwicklung der Veranlagung gezogen werden. Das Risiko aus der Veranlagung trägt der Versicherungsnehmer.

Berechnungsbasis: 16.02.2026

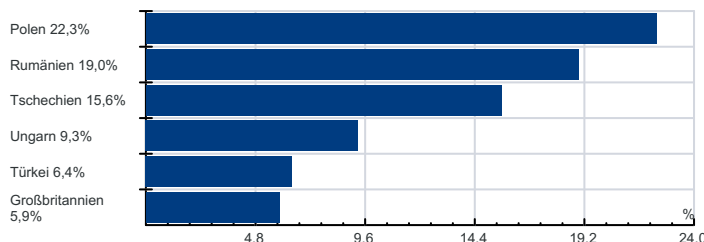
 * annualisierte Berechnung bezieht sich ausschließlich auf Performance
 Begriffserklärung im Glossar unter www.uniqua-flv.at

FONDSZUSAMMENSETZUNG PER 17.02.2026

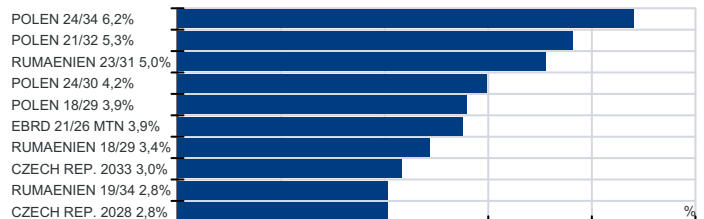
Anlagearten



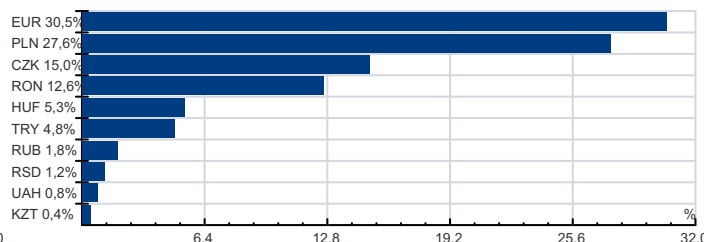
Länderverteilung



Top Holdings



Währung



RISIKOHINWEISE: Die Informationen auf dieser Seite dienen ausschließlich zu Informationszwecken und sollten weder als Verkaufsangebot, als angebotsgleiche Werbung noch als Aufforderung zum Kauf des Fonds oder eine Empfehlung zugunsten der Wertpapiere des Fonds verstanden werden. Der Versicherer, FactSet und Mountain-View Data GmbH können soweit die dargestellten Daten durch Dritte erhoben wurden, keine Haftung übernehmen. Der aktuell gültige Verkaufsprospekt kann für Publikumsfonds bei der jeweiligen KAG eingeholt werden. Informationen zum Datenschutz: datenschutz.uniqagroup.com Sie können diese auch beim Berater und bei unseren Servicestellen anfordern.

 Factsheet erstellt von: www.salesxp.com

 Datenquelle: www.factset.com und www.mountain-view.com