

# KEPLER Ethik Aktienfonds - EUR ACC

Stand: 17.02.2026

FONDSINFORMATIONEN	
ISIN:	AT0000675665
Aktueller Wert (NAV):	383,65 EUR
UNIQA-Risikokategorie:	4
Erstauflugsdatum:	02.07.2002
Währung:	EUR
Fondsvolumen:	EUR 323,36 Mio.
lfd. Kosten:	1,83%
Gewinnverwendung:	Thesaurierend
Domizil:	Österreich
Ausgabeaufschlag:	keiner im Rahmen unseres Produktes
Fondstyp:	Aktien
Anlageregion:	Global
Branche:	Branchenmix
Fondsmanagement:	Dr. Florian Hauer, CEFA
KAG:	
	KEPLER-FONDS Kapitalanlagegesellschaft m.b.H.
	Europaplatz 1a, 4020 Linz
	<a href="http://www.kepler.at/">http://www.kepler.at/</a>

STRATEGIE	
Der KEPLER Ethik Aktienfonds strebt als Anlageziel Kapitalzuwachs unter Inkaufnahme höherer Risiken an. Der Investmentfonds veranlagt überwiegend, d.h. zu mindestens 51 % des Fondsvermögens in Aktien internationaler Unternehmen, unter Berücksichtigung ethischer Ausschlusskriterien wie z.B.: Rüstung, Atomenergie, Grüne Gentechnik, Tierversuche, Tabak, Alkohol, Glücksspiel, Chlororganische Massenprodukte, Biozide, Pornographie und Embryonenforschung, Verletzung von Menschen- und Arbeitsrechten sowie Kinderarbeit.	



JAHRESENTWICKLUNG			
seit Beginn (07/02) / p.a.	333,55%	6,40%	
seit 01.01.2026 bis 16.02.2026		1,33%	
2025	10,57%	2024	24,18%
2023	13,24%	2022	-13,26%
2021	26,93%	2020	2,48%
2019	27,81%	2018	-17,35%
2017	17,85%	2016	7,94%

Das Auflagejahr entspricht nicht notwendigerweise einem ganzen Kalenderjahr.

WERTENTWICKLUNG	1M	6M	12M	3J p.a. *	5J p.a. *	10J p.a. *	seit Beginn p.a. *
Performance	-1,37%	10,80%	7,83%	14,20%	10,22%	10,55%	6,40%
Volatilität	13,69%	10,60%	15,54%	12,72%	13,06%	14,97%	16,38%
Max. Verlust	-2,93%	-3,56%	-21,40%	-21,40%	-21,40%	-34,58%	-59,73%
Pos. Monate	-	83,33%	66,67%	75,00%	68,33%	69,17%	62,37%

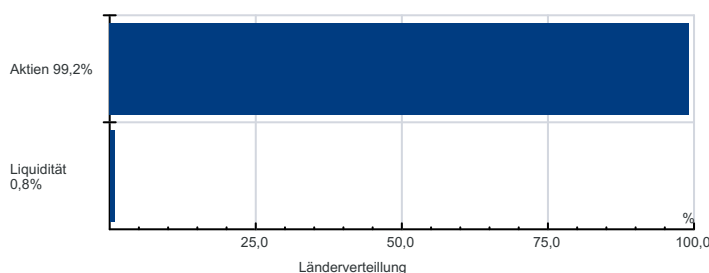
Die Fondsperformance wird auf Basis der Fondspreise (unter Berücksichtigung aller Ausschüttungen) berechnet und berücksichtigt daher sämtliche fondsbezogene Kosten wie Verwaltungsgebühren, Depotbankgebühren, Abschlussprüferkosten, Depotgebühren, Kosten für Steuerberatung, Publizitäts- und Aufsichtskosten, tatsächliche Transaktionskosten des Fonds, usw. Aus Kursverläufen der Vergangenheit können keine Rückschlüsse auf eine zukünftige Wertentwicklung der Veranlagung gezogen werden. Das Risiko aus der Veranlagung trägt der Versicherungsnehmer.

Berechnungsbasis: 16.02.2026

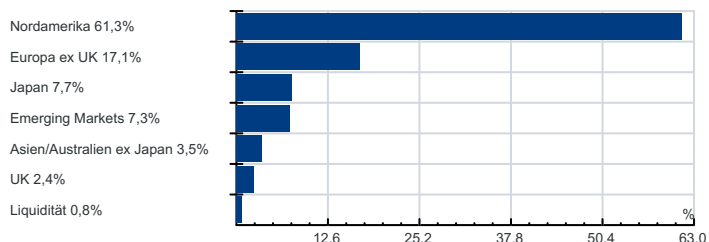
 \* annualisierte Berechnung bezieht sich ausschließlich auf Performance  
 Begriffserklärung im Glossar unter [www.uniqua-flv.at](http://www.uniqua-flv.at)

## FONDSZUSAMMENSETZUNG PER 17.02.2026

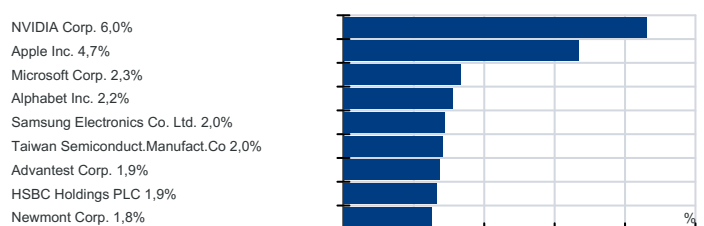
Anlagearten



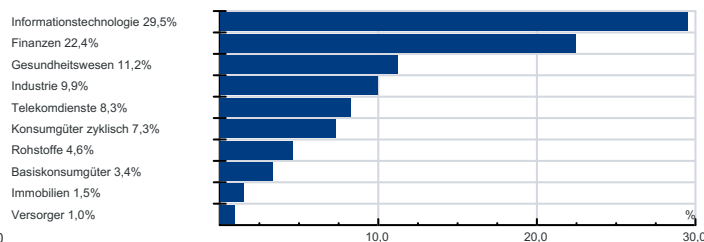
Länderverteilung



Top Holdings



Branchenverteilung



**RISIKOHINWEISE:** Die Informationen auf dieser Seite dienen ausschließlich zu Informationszwecken und sollten weder als Verkaufsangebot, als angebotsgleiche Werbung noch als Aufforderung zum Kauf des Fonds oder eine Empfehlung zugunsten der Wertpapiere des Fonds verstanden werden. Der Versicherer, FactSet und Mountain-View Data GmbH können soweit die dargestellten Daten durch Dritte erhoben wurden, keine Haftung übernehmen. Der aktuell gültige Verkaufsprospekt kann für Publikumsfonds bei der jeweiligen KAG eingeholt werden. Informationen zum Datenschutz: [datenschutz.uniqagroup.com](http://datenschutz.uniqagroup.com) Sie können diese auch beim Berater und bei unseren Servicestellen anfordern.

 Factsheet erstellt von: [www.salesxp.com](http://www.salesxp.com)

 Datenquelle: [www.factset.com](http://www.factset.com) und [www.mountain-view.com](http://www.mountain-view.com)