

Amundi Gold Stock - T EUR ACC

Stand: 17.02.2026

FONDSINFORMATIONEN	
ISIN:	AT0000675095
Aktueller Wert (NAV):	78,22 EUR
UNIQA-Risikokategorie:	4
Erstauflagedatum:	21.05.2002
Währung:	EUR
Fondsvolumen:	EUR 158,03 Mio.
lfd. Kosten:	1,90%
Gewinnverwendung:	Thesaurierend
Domizil:	Österreich
Ausgabeaufschlag:	keiner im Rahmen unseres Produktes
Fondstyp:	Aktien
Anlageregion:	Global
Branche:	Branche Edelmetalle
Fondsmanagement:	Grusch Alfred
KAG:	Amundi Austria
	Schwarzenbergplatz 3, 1010 Wien
	http://www.amundi.at/

STRATEGIE	
Der Amundi Gold Stock schlägt unter Inkaufnahme höherer Risiken einen langfristigen Kapitalzuwachs an. Der Amundi Gold Stock ist ein Finanzprodukt, das ESG-Kriterien ('ESG' bezeichnet Umwelt, Soziales und Unternehmensführung) gemäß Artikel 8 der Offenlegungsverordnung berücksichtigt. Unter anderem strebt der Fonds eine bessere ESGBewertung an als der NYSE ARCA GOLD MINERS INDEX. Nähere Informationen dazu finden Sie im Prospekt im Punkt 14. 'Anlageziel' sowie im Anhang 'Weitere Anlegerinformationen' unter 'Vorvertragliche Informationen' bzw. 'Nachhaltigkeits-(ESG)-Grundsätze'.	



JAHRESENTWICKLUNG			
seit Beginn (05/02) / p.a.	366,56%	6,70%	
seit 01.01.2026 bis 16.02.2026	19,37%		
2025	124,41%	2024	18,82%
2023	4,25%	2022	-1,67%
2021	-6,55%	2020	14,01%
2019	40,41%	2018	-9,45%
2017	-7,19%	2016	59,41%

Das Auflagejahr entspricht nicht notwendigerweise einem ganzen Kalenderjahr.

WERTENTWICKLUNG	1M	6M	12M	3J p.a. *	5J p.a. *	10J p.a. *	seit Beginn p.a. *
Performance	5,41%	78,89%	117,54%	49,33%	25,65%	17,98%	6,70%
Volatilität	64,55%	40,91%	36,28%	29,52%	28,88%	30,43%	34,71%
Max. Verlust	-15,34%	-16,52%	-16,52%	-26,26%	-38,72%	-46,90%	-76,83%
Pos. Monate	-	83,33%	75,00%	63,89%	58,33%	55,00%	50,87%

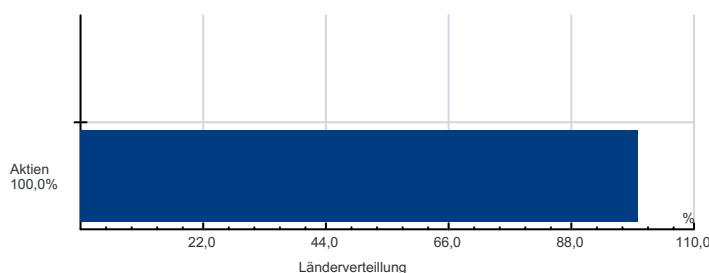
Die Fondspersormance wird auf Basis der Fondspreise (unter Berücksichtigung aller Ausschüttungen) berechnet und berücksichtigt daher sämtliche fondsbezogene Kosten wie Verwaltungsgebühren, Depotbankgebühren, Abschlussprüferkosten, Depotgebühren, Kosten für Steuerberatung, Publizitäts- und Aufsichtskosten, tatsächliche Transaktionskosten des Fonds, usw. Aus Kursverläufen der Vergangenheit können keine Rückschlüsse auf eine zukünftige Wertentwicklung der Veranlagung gezogen werden. Das Risiko aus der Veranlagung trägt der Versicherungsnehmer.

Berechnungsbasis: 16.02.2026

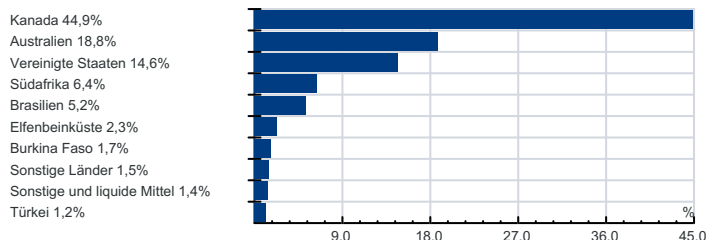
 * annualisierte Berechnung bezieht sich ausschließlich auf Performance
 Begriffserklärung im Glossar unter www.uniqua-flv.at

FONDSZUSAMMENSETZUNG PER 17.02.2026

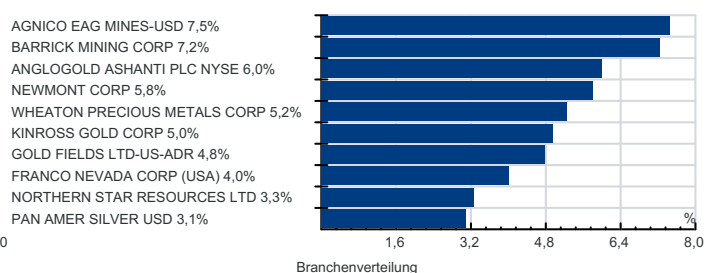
Anlagearten



Länderverteilung



Top Holdings



Branchenverteilung



RISIKOHINWEISE: Die Informationen auf dieser Seite dienen ausschließlich zu Informationszwecken und sollten weder als Verkaufsangebot, als angebotsgleiche Werbung noch als Aufforderung zum Kauf des Fonds oder eine Empfehlung zugunsten der Wertpapiere des Fonds verstanden werden. Der Versicherer, FactSet und Mountain-View Data GmbH können soweit die dargestellten Daten durch Dritte erhoben wurden, keine Haftung übernehmen. Der aktuell gültige Verkaufsprospekt kann für Publikumsfonds bei der jeweiligen KAG eingeholt werden. Informationen zum Datenschutz: datenschutz.uniqagroup.com Sie können diese auch beim Berater und bei unseren Servicestellen anfordern.

 Factsheet erstellt von: www.salesxp.com

 Datenquelle: www.factset.com und www.mountain-view.com