

KEPLER High Grade Corporate Rentenfonds - EUR ACC

Stand: 17.02.2026

FONDSINFORMATIONEN	
ISIN:	AT0000653696
Aktueller Wert (NAV):	159,62 EUR
UNIQA-Risikokategorie:	2
Erstausgabedatum:	17.02.2003
Währung:	EUR
Fondsvolumen:	EUR 179,53 Mio.
lfd. Kosten:	0,68%
Gewinnverwendung:	Thesaurierend
Domizil:	Österreich
Ausgabeaufschlag:	keiner im Rahmen unseres Produktes
Fondstyp:	Anleihen
Anlageregion:	Global
Branche:	Anleihen Unternehmen
Fondsmanagement:	Mag. Markus Götsch, CEFA
KAG:	
	KEPLER-FONDS Kapitalanlagegesellschaft m.b.H.
	Europaplatz 1a, 4020 Linz
	http://www.kepler.at/

STRATEGIE
Der KEPLER High Grade Corporate Rentenfonds strebt als Anlageziel Kapitalzuwachs unter Inkaufnahme höherer Risiken an. Der Investmentfonds veranlagt überwiegend, d.h. zu mindestens 51 % des Fondsvermögens in Anleihen internationaler Unternehmen, die in Euro-Währungen begeben sind bzw. in Euro gehedgt sind. Diese Anleihen- oder deren Emittenten verfügen über ein Rating, das sich im Investment Grade-Bereich befindet, - sind mit derartig gerateten Anleihen vergleichbar oder- sind staats-/landesgarantiert bzw. verfügen über einen Deckungsstock.



JAHRESENTWICKLUNG			
seit Beginn (02/03) / p.a.	79,29%	2,57%	
seit 01.01.2026 bis 16.02.2026		1,08%	
2025	3,22%	2024	4,34%
2023	8,30%	2022	-14,45%
2021	-0,96%	2020	1,75%
2019	6,27%	2018	-2,13%
2017	2,97%	2016	5,36%

Das Anlagejahr entspricht nicht notwendigerweise einem ganzen Kalenderjahr.

WERTENTWICKLUNG	1M	6M	12M	3J p.a. *	5J p.a. *	10J p.a. *	seit Beginn p.a. *
Performance	0,59%	1,58%	3,59%	4,92%	0,03%	1,39%	2,57%
Volatilität	1,30%	1,61%	2,22%	3,27%	3,92%	3,23%	3,05%
Max. Verlust	-0,25%	-0,92%	-1,67%	-1,86%	-18,46%	-18,46%	-18,46%
Pos. Monate	-	66,67%	75,00%	75,00%	60,00%	60,00%	62,37%

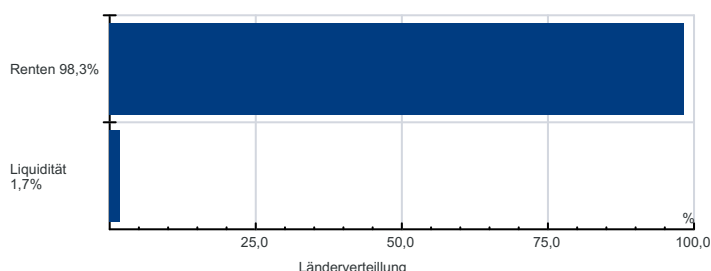
Die Fondspersormance wird auf Basis der Fondspreise (unter Berücksichtigung aller Ausschüttungen) berechnet und berücksichtigt daher sämtliche fondsbezogene Kosten wie Verwaltungsgebühren, Depotbankgebühren, Abschlussprüferkosten, Depotgebühren, Kosten für Steuerberatung, Publizitäts- und Aufsichtskosten, tatsächliche Transaktionskosten des Fonds, usw. Aus Kursverläufen der Vergangenheit können keine Rückschlüsse auf eine zukünftige Wertentwicklung der Veranlagung gezogen werden. Das Risiko aus der Veranlagung trägt der Versicherungsnehmer.

Berechnungsbasis: 16.02.2026

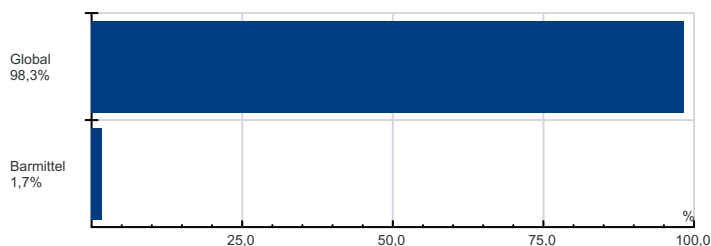
* annualisierte Berechnung bezieht sich ausschließlich auf Performance Begriffserklärung im Glossar unter www.uniqua-flv.at

FONDSZUSAMMENSETZUNG PER 17.02.2026

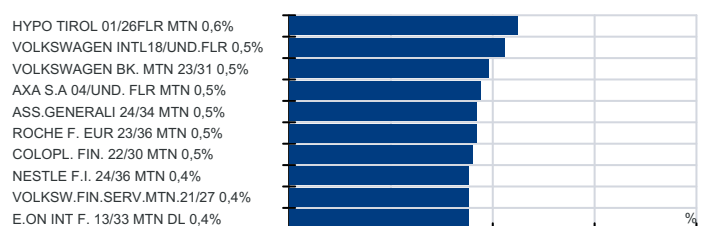
Anlagearten



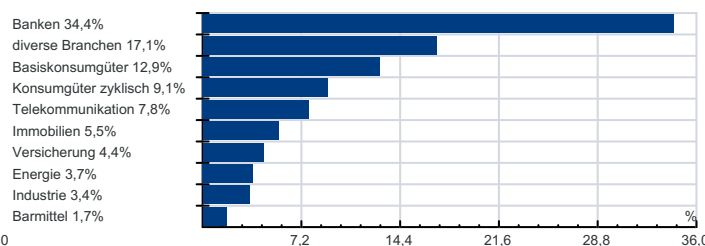
Länderverteilung



Top Holdings



Branchenverteilung



RISIKOHINWEISE: Die Informationen auf dieser Seite dienen ausschließlich zu Informationszwecken und sollten weder als Verkaufsangebot, als angebotsgleiche Werbung noch als Aufforderung zum Kauf des Fonds oder eine Empfehlung zugunsten der Wertpapiere des Fonds verstanden werden. Der Versicherer, FactSet und Mountain-View Data GmbH können soweit die dargestellten Daten durch Dritte erhoben wurden, keine Haftung übernehmen. Der aktuell gültige Verkaufsprospekt kann für Publikumsfonds bei der jeweiligen KAG eingeholt werden. Informationen zum Datenschutz: datenschutz.uniqagroup.com Sie können diese auch beim Berater und bei unseren Servicestellen anfordern.

Factsheet erstellt von: www.salesxp.com

Datenquelle: www.factset.com und www.mountain-view.com