

Raiffeisen-EmergingMarkets-ESG-Transformation-Rent - (R) EUR ACC

Stand: 17.02.2026

FONDSINFORMATIONEN	
ISIN:	AT0000636741
Aktueller Wert (NAV):	188,41 EUR
UNIQA-Risikokategorie:	3
Erstauflagedatum:	03.11.2003
Währung:	EUR
Fondsvolumen:	EUR 176,06 Mio.
lfd. Kosten:	1,70%
Gewinnverwendung:	Thesaurierend
Domizil:	Österreich
Ausgabeaufschlag:	keiner im Rahmen unseres Produktes
Fondstyp:	Anleihen
Anlageregion:	Emerging Markets
Branche:	Anleihen gemischt
Fondsmanagement:	TEAM
KAG:	
	Raiffeisen Kapitalanlage-Gesellschaft m.b.H.
	Mooslackengasse 12, 1190 Wien
	http://www.rcm.at/

STRATEGIE

Der Raiffeisen-EmergingMarkets-ESG-Transformation-Rent ist ein Anleihefonds und strebt als Anlageziel insbesondere moderates Kapitalwachstum an.



JAHRESENTWICKLUNG			
seit Beginn (11/03) / p.a.	118,61%	3,57%	
seit 01.01.2026 bis 16.02.2026		1,79%	
2025	8,67%	2024	2,88%
2023	8,05%	2022	-17,42%
2021	-5,35%	2020	2,32%
2019	8,95%	2018	-8,24%
2017	6,56%	2016	4,51%

Das Auflagejahr entspricht nicht notwendigerweise einem ganzen Kalenderjahr.

WERTENTWICKLUNG	1M	6M	12M	3J p.a. *	5J p.a. *	10J p.a. *	seit Beginn p.a. *
Performance	1,31%	4,73%	9,54%	6,80%	-0,60%	0,91%	3,57%
Volatilität	2,71%	2,94%	4,27%	4,88%	5,80%	5,80%	5,45%
Max. Verlust	-0,49%	-0,78%	-4,18%	-7,02%	-28,84%	-29,81%	-29,81%
Pos. Monate	-	100,00%	91,67%	69,44%	53,33%	57,50%	59,04%

Die Fondspersormance wird auf Basis der Fondspreise (unter Berücksichtigung aller Ausschüttungen) berechnet und berücksichtigt daher sämtliche fondsbezogene Kosten wie Verwaltungsgebühren, Depotbankgebühren, Abschlussprüferkosten, Depotgebühren, Kosten für Steuerberatung, Publizitäts- und Aufsichtskosten, tatsächliche Transaktionskosten des Fonds, usw. Aus Kursverläufen der Vergangenheit können keine Rückschlüsse auf eine zukünftige Wertentwicklung der Veranlagung gezogen werden. Das Risiko aus der Veranlagung trägt der Versicherungsnehmer.

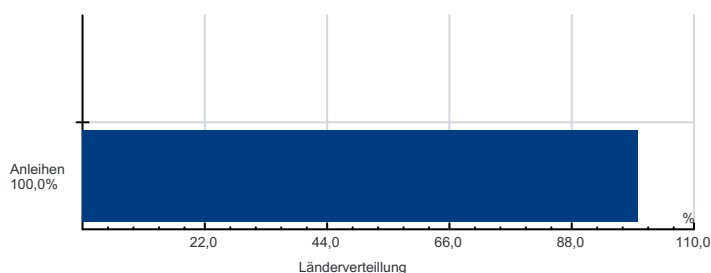
Berechnungsbasis: 16.02.2026

 * annualisierte Berechnung bezieht sich ausschließlich auf Performance
 Begriffserklärung im Glossar unter www.uniqua-fv.at

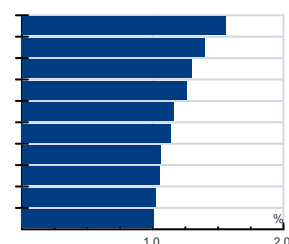
FONDSZUSAMMENSETZUNG PER 17.02.2026

Anlagearten

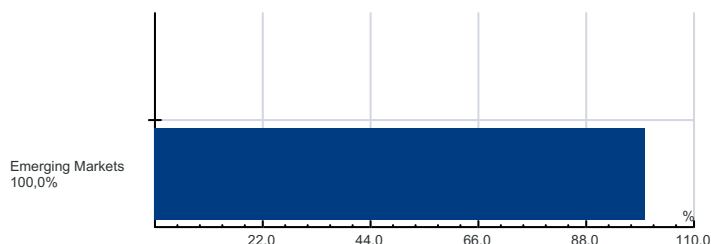
Top Holdings



ARGENTINIEN 20/35 1,6%
 CHILE 23/54 1,4%
 POLEN 24/34 1,3%
 CHINA 19/29 1,3%
 TURKCELL ILE 25/32 REGS 1,2%
 Saudi-Arabien, Königreich DL-Med.-Term Nts 2026(29)Reg.S 1,1%
 NIGERIA BR 24/34 MTN REGS 1,1%
 INDONESIA 12/42 REGS 1,1%
 DEV.BK KAZA. 24/27 MTN 1,0%
 DOMINIK.REP 20/32 REGS 1,0%



Länderverteilung



RISIKOHINWEISE: Die Informationen auf dieser Seite dienen ausschließlich zu Informationszwecken und sollten weder als Verkaufsangebot, als angebotsgleiche Werbung noch als Aufforderung zum Kauf des Fonds oder eine Empfehlung zugunsten der Wertpapiere des Fonds verstanden werden. Der Versicherer, FactSet und Mountain-View Data GmbH können soweit die dargestellten Daten durch Dritte erhoben wurden, keine Haftung übernehmen. Der aktuell gültige Verkaufsprospekt kann für Publikumsfonds bei der jeweiligen KAG eingeholt werden. Informationen zum Datenschutz: datenschutz.uniqagroup.com Sie können diese auch beim Berater und bei unseren Servicestellen anfordern.

 Factsheet erstellt von: www.salesxp.com

 Datenquelle: www.factset.com und www.mountain-view.com