KONTAKTDATEN:
UNIQA Österreich Versicherungen AG
Untere Donaustraße 21, 1029 Wien

Tel.: +43 (0) 50677
Internet: www.uniqa.at, E-Mail: info@uniqa.at
Sitz: Wien, FN 63197m Handelsgericht Wien, UID Nr.: ATU 15362907

I-AM AllStars Conservative - R EUR ACC

Stand: 05.12.2025

FONDSINFORMATIONEN

ISIN:	AT0000615836
Aktueller Wert (NAV):	16,81 EUR
UNIQA-Risikokategorie:	3
Erstauflegungsdatum:	02.08.2004
Währung:	EUR
Fondsvolumen:	EUR 56,74 Mio.
lfd. Kosten:	2,66%
Gewinnverwendung:	Thesaurierend
Domizil:	Österreich
Ausgabeaufschlag:	keiner im Rahmen unseres Produktes
Fondstyp:	Mischfonds
Anlageregion:	Global
Branche:	Mischfonds/anleihenorientiert
Fondsmanagement:	Andreas Boeger, Nicole Sperch
KAG:	
	LLB Invest KAG
	Wipplingerstraße 35, A-1010 Wien
	http://www.llbinvest.at/

STRATEGIE

Im Rahmen des Fondsmanagements werden mindestens 51% des Fondsvolumens in Vermögenswerte mit ökologischen/sozialen Merkmalen investiert. Das Anlageziel des I-AM AllStars Conservative (R) ('Investmentfonds', 'Fonds') ist ein moderater Wertzuwachs bei geringem Risiko durch Investitionen vorwiegend in die verschiedensten Anleihenmärkte, wobei unter anderem sämtliche Segmente des Anleihenspektrums von Geldmarkt über Staats- und Unternehmensanleihen bis hochverzinste Papiere oder Anleihen aus den Schwellenländern zum Einsatz kommen.

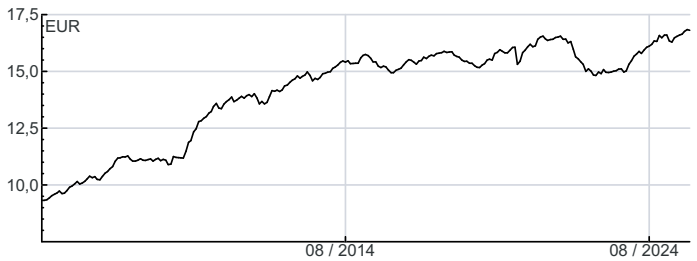

JAHRESENTWICKLUNG

seit Beginn (08/04) / p.a.	80,35%		2,80%
seit 01.01.2025 bis 05.12.2025			1,94%
2024	6,32%	2023	4,37%
2022	-8,85%	2021	-1,09%
2020	3,50%	2019	5,12%
2018	-4,26%	2017	2,50%
2016	2,57%	2015	-1,82%

Das Auflagejahr entspricht nicht notwendigerweise einem ganzen Kalenderjahr.

WERTENTWICKLUNG	1M	6M	12M	3J p.a. *	5J p.a. *	10J p.a. *	seit Beginn p.a. *
Performance	-0,18%	2,00%	1,39%	3,94%	0,48%	1,01%	2,80%
Volatilität	1,95%	1,36%	2,43%	2,00%	1,97%	1,79%	1,80%
Max. Verlust	-0,65%	-0,77%	-4,14%	-4,14%	-11,20%	-11,20%	-11,20%
Pos. Monate	-	83,33%	66,67%	72,22%	61,67%	60,00%	62,16%

Die Fondsperformance wird auf Basis der Fondspreise (unter Berücksichtigung aller Ausschüttungen) berechnet und berücksichtigt daher sämtliche fondsbezogene Kosten wie Verwaltungsgebühren, Depotbankgebühren, Abschlussprüferkosten, Depotgebühren, Kosten für Steuerberatung, Publizitäts- und Aufsichtskosten, tatsächliche Transaktionskosten des Fonds, usw.

Berechnungsbasis: 05.12.2025

* annualisierte Berechnung bezieht sich ausschließlich auf Performance
Begriffserklärung im Glossar unter www.uniqa-flv.at

FONDSZUSAMMENSETZUNG PER 05.12.2025

Anlagearten

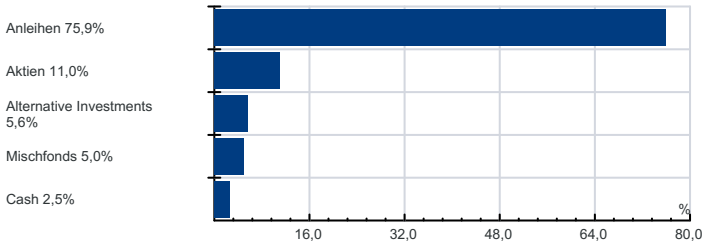

Top Holdings

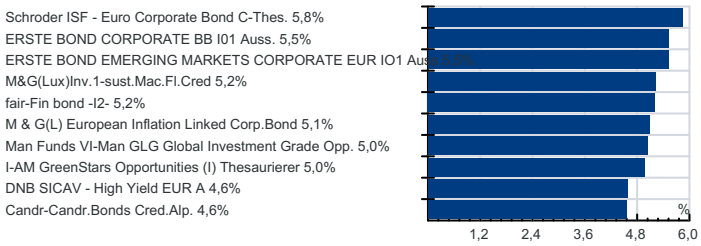

Länderverteilung

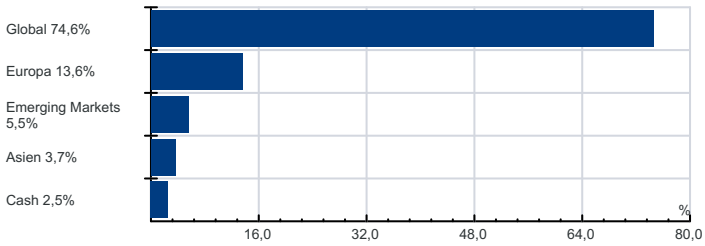

Währung

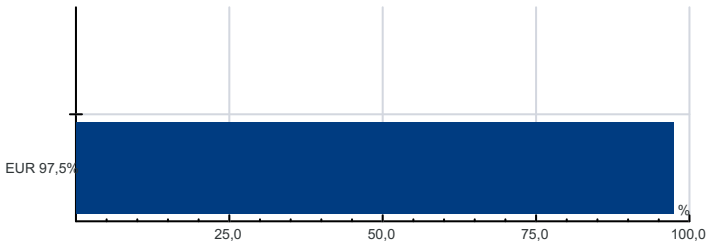

RISIKOHINWEISE: Aus Kursverläufen der Vergangenheit können keine Rückschlüsse auf eine zukünftige Wertentwicklung der Veranlagung gezogen werden. Das Risiko aus der Veranlagung trägt der Versicherungsnehmer. Die Informationen auf dieser Seite dienen ausschließlich zu Informationszwecken und sollten weder als Verkaufsangebot, als angebotsgleiche Werbung noch als Aufforderung zum Kauf des Fonds oder eine Empfehlung zugunsten der Wertpapiere des Fonds verstanden werden. Der Versicherer, FactSet und Mountain-View Data GmbH können soweit die dargestellten Daten durch Dritte erhoben wurden, keine Haftung übernehmen. Der aktuell gültige Verkaufsprospekt kann für Publikumsfonds bei der jeweiligen KAG eingeholt werden.
Informationen zum Datenschutz: **datenschutz.uniqagroup.com** Sie können diese auch beim Berater und bei unseren Servicestellen anfordern.

Factsheet erstellt von: www.salesxp.at
Datenquelle: www.factset.com und www.mountain-view.com