

FTC Gideon I - R01 EUR ACC

Stand: 17.02.2026

FONDSINFORMATIONEN	
ISIN:	AT0000499785
Aktueller Wert (NAV):	20,60 EUR
UNIQA-Risikokategorie:	4
Erstauflagedatum:	16.01.2006
Währung:	EUR
Fondsvolumen:	EUR 13,72 Mio.
lfd. Kosten:	2,20%
Gewinnverwendung:	Thesaurierend
Domizil:	Österreich
Ausgabeaufschlag:	keiner im Rahmen unseres Produktes
Fondstyp:	Aktien
Anlageregion:	Global
Branche:	Branchenmix
Fondsmanagement:	FTC Capital GmbH
KAG:	Erste AM
	Am Belvedere 1, A-1100 Wien
	http://www.erste-am.com/

STRATEGIE	
Der FTC Gideon I ist ein Aktienfonds. Der Investmentfonds strebt als Anlageziel Kapitalzuwachs und/oder laufende Rendite an. Die Tranche FTC Gideon I EUR R01 wurde für alle Anleger ohne Einschränkung aufgelegt. Es gibt kein Mindest(erst)investitionsvolumen. Es werden zu mindestens 51 % des Fondsvermögens Finanzinstrumente erworben, die auf Basis eines vordefinierten Auswahlprozesses von der Verwaltungsgesellschaft als nachhaltig eingestuft werden.	



JAHRESENTWICKLUNG			
seit Beginn (01/06) / p.a.	113,53%	3,85%	
seit 01.01.2026 bis 16.02.2026		2,69%	
2025	3,67%	2024	19,65%
2023	14,35%	2022	-8,71%
2021	25,20%	2020	-10,03%
2019	8,79%	2018	-14,74%
2017	12,93%	2016	3,52%

Das Auflagejahr entspricht nicht notwendigerweise einem ganzen Kalenderjahr.

WERTENTWICKLUNG	1M	6M	12M	3J p.a. *	5J p.a. *	10J p.a. *	seit Beginn p.a. *
Performance	-1,43%	8,93%	2,90%	11,09%	9,23%	5,69%	3,85%
Volatilität	19,79%	15,05%	17,70%	14,25%	14,42%	13,03%	12,96%
Max. Verlust	-3,44%	-4,42%	-20,91%	-20,91%	-20,91%	-36,60%	-36,60%
Pos. Monate	-	83,33%	66,67%	75,00%	66,67%	61,67%	50,41%

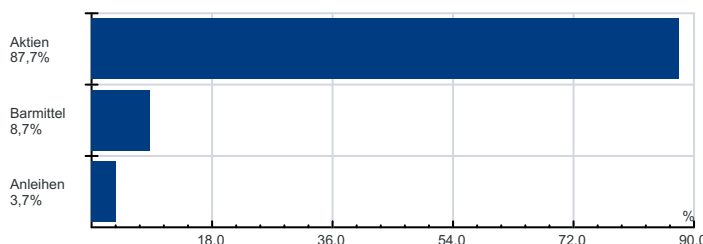
Die Fondsperformance wird auf Basis der Fondspreise (unter Berücksichtigung aller Ausschüttungen) berechnet und berücksichtigt daher sämtliche fondsbezogene Kosten wie Verwaltungsgebühren, Depotbankgebühren, Abschlussprüferkosten, Depotgebühren, Kosten für Steuerberatung, Publizitäts- und Aufsichtskosten, tatsächliche Transaktionskosten des Fonds, usw. Aus Kursverläufen der Vergangenheit können keine Rückschlüsse auf eine zukünftige Wertentwicklung der Veranlagung gezogen werden. Das Risiko aus der Veranlagung trägt der Versicherungsnehmer.

Berechnungsbasis: 16.02.2026

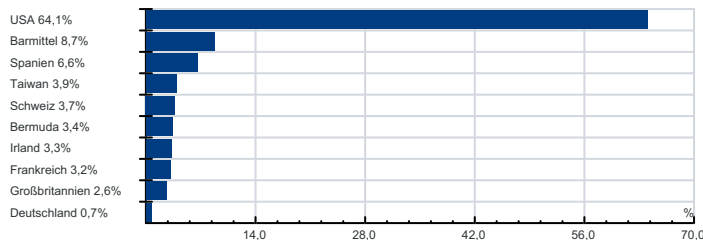
* annualisierte Berechnung bezieht sich ausschließlich auf Performance
Begriffserklärung im Glossar unter www.uniqua-flv.at

FONDSZUSAMMENSETZUNG PER 17.02.2026

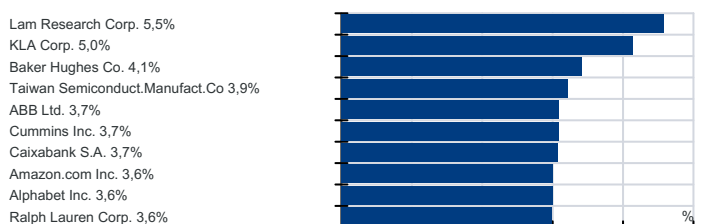
Anlagearten



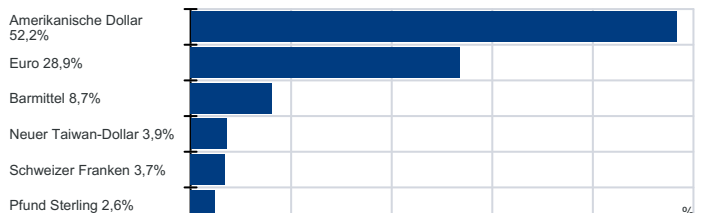
Länderverteilung



Top Holdings



Währung



RISIKOHINWEISE: Die Informationen auf dieser Seite dienen ausschließlich zu Informationszwecken und sollten weder als Verkaufsangebot, als angebotsgleiche Werbung noch als Aufforderung zum Kauf des Fonds oder eine Empfehlung zugunsten der Wertpapiere des Fonds verstanden werden. Der Versicherer, FactSet und Mountain-View Data GmbH können soweit die dargestellten Daten durch Dritte erhoben wurden, keine Haftung übernehmen. Der aktuell gültige Verkaufsprospekt kann für Publikumsfonds bei der jeweiligen KAG eingeholt werden. Informationen zum Datenschutz: datenschutz.uniqagroup.com Sie können diese auch beim Berater und bei unseren Servicestellen anfordern.

Factsheet erstellt von: www.salesxp.com

Datenquelle: www.factset.com und www.mountain-view.com